


**PROPOSTAS PARA
A VOLTA ÀS AULAS:**

**"DEVEMOS CUIDAR
DOS NOSSOS
MATERIAIS"**



BIBLIOTECA DE ATIVIDADES LUZIA PROFESSORA – ALFABETIZAÇÃO LÚDICA

PROPOSTAS PARA A VOLTA ÀS AULAS:

Oi, prof! Preparei algumas atividades que podem ser usadas nessa volta às aulas com alunos em diferentes níveis de escrita.


Nesta proposta de atividade, o **público alvo** é **aquele grupo de alunos que encontra-se em nível de escrita pré-silábico**.

Uma dica: antes de propor a sistematização no caderno, que tal entregar os desenhos para que os alunos possam colorir e quantificar as sílabas do nome de cada figura com massinha de modelar?

Clique na imagem para assistir o vídeo abaixo como exemplo:



Depois de aprender brincando, é hora de fazer a sistematização no caderno:



Já **para os alunos em nível silábico com valor sonoro**, uma sugestão é trabalhar com sílabas móveis. Vá por partes!


Primeiro, entregue as figuras para que possam colorir, recortar e colar uma embaixo da outra no caderno.

Depois, entregue as sílabas móveis, peça para que pintem, recortem e formem os nomes dos materiais que devem cuidar durante todo o ano letivo.

Ah! Não para por aí! Você também pode propor a produção de lista coletiva de palavras que começam com o mesmo som dos materiais.

O mesmo processo vale para alunos em nível silábico-alfabético e alfabético.

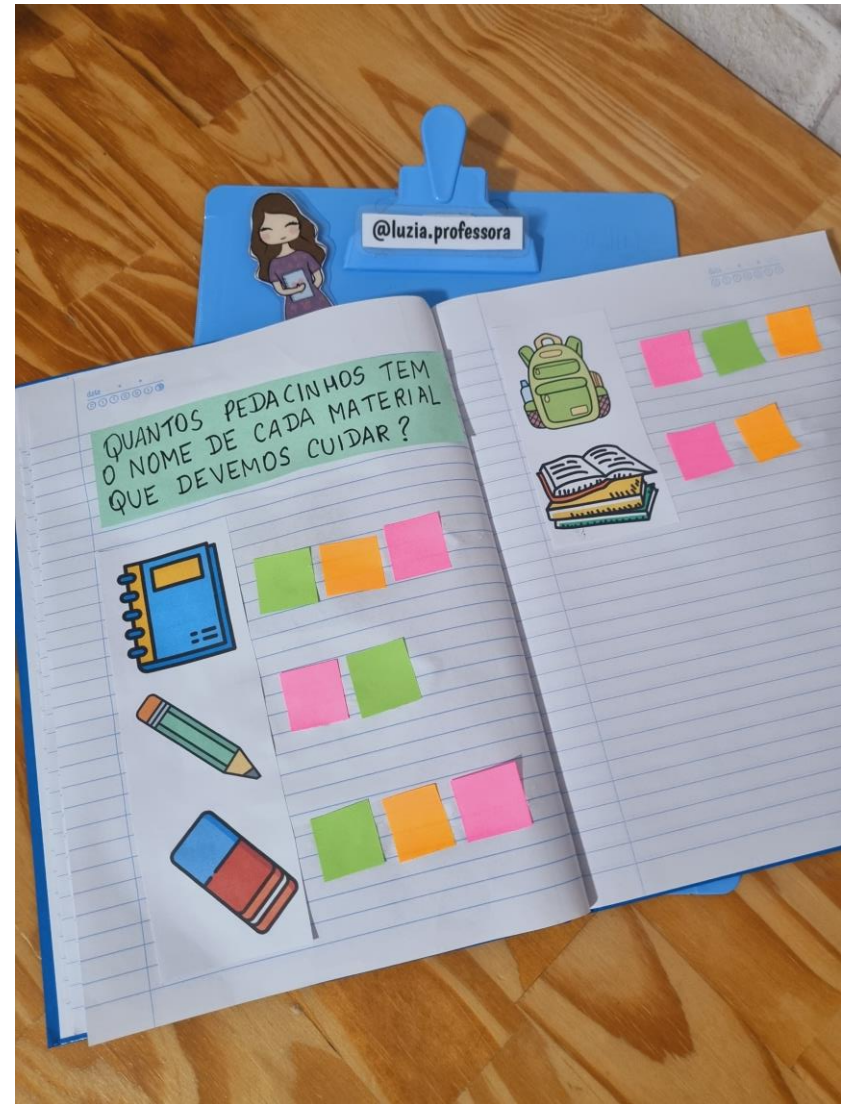
Mas, neste caso, o desafio será formar palavras com letrinhas móveis. Veja o exemplo:



Dá para explorar a oralidade e a escrita de frases também. Para isso, que tal pedir para que alguns alunos formem frases com os nomes das figuras?

Gostou das propostas? [Inscreva-se na newsletter "Ludicidade na Prática"](#) e receba dicas de atividades e recursos direto no seu email.

SUGESTÃO DE ATIVIDADE PARA O 1º ANO



**VAMOS CONTAR QUANTOS PEDACINHOS TEM
O NOME DE CADA MATERIAL ESCOLAR QUE
DEVEMOS CUIDAR?**

**VAMOS CONTAR QUANTOS PEDACINHOS TEM
O NOME DE CADA MATERIAL ESCOLAR QUE
DEVEMOS CUIDAR?**

**VAMOS CONTAR QUANTOS PEDACINHOS TEM
O NOME DE CADA MATERIAL ESCOLAR QUE
DEVEMOS CUIDAR?**

**VAMOS CONTAR QUANTOS PEDACINHOS TEM
O NOME DE CADA MATERIAL ESCOLAR QUE
DEVEMOS CUIDAR?**

**VAMOS CONTAR QUANTOS PEDACINHOS TEM
O NOME DE CADA MATERIAL ESCOLAR QUE
DEVEMOS CUIDAR?**


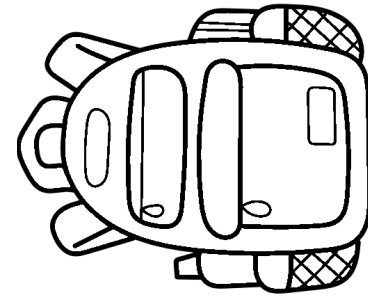


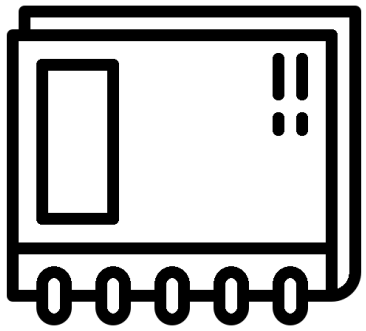

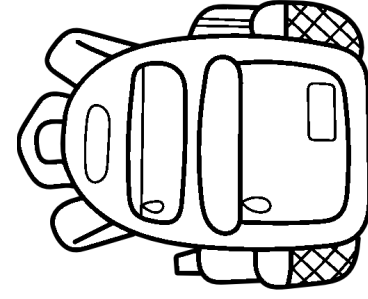


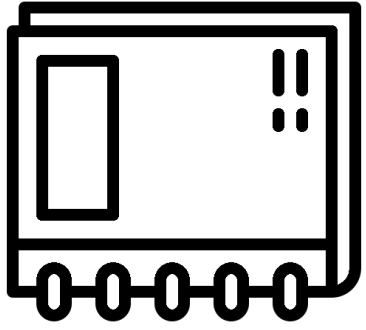

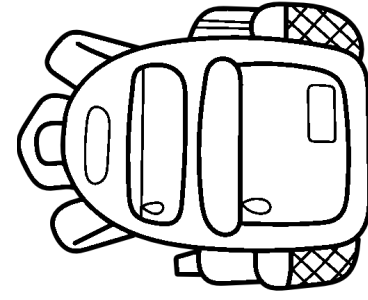


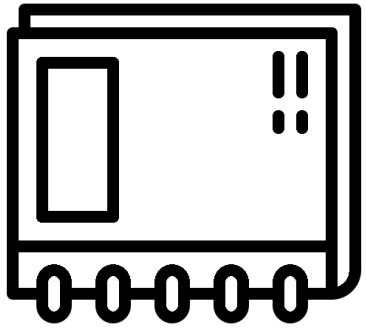
**VAMOS CONTAR QUANTOS PEDACINHOS TEM
O NOME DE CADA MATERIAL ESCOLAR QUE
DEVEMOS CUIDAR?**

**VAMOS CONTAR QUANTOS PEDACINHOS TEM
O NOME DE CADA MATERIAL ESCOLAR QUE
DEVEMOS CUIDAR?**

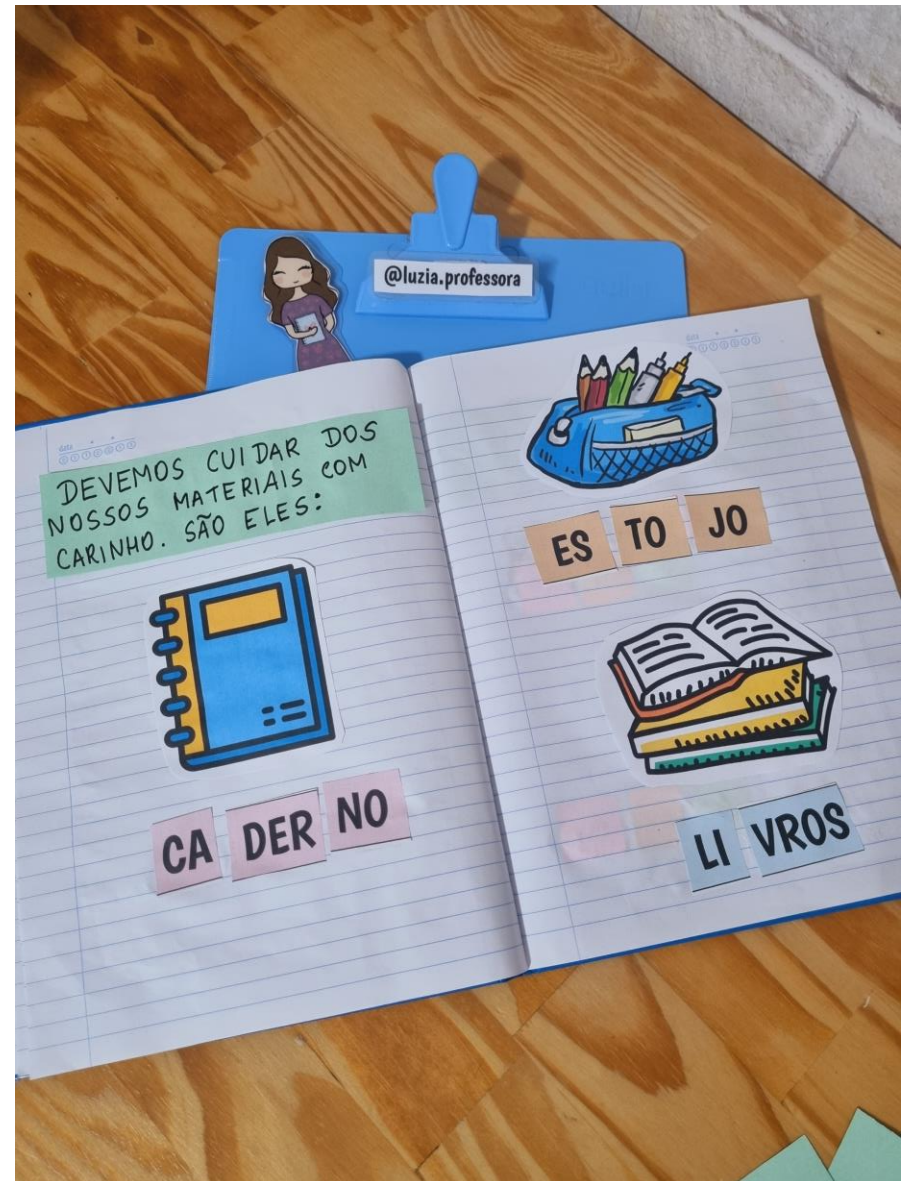
**VAMOS CONTAR QUANTOS PEDACINHOS TEM
O NOME DE CADA MATERIAL ESCOLAR QUE
DEVEMOS CUIDAR?**


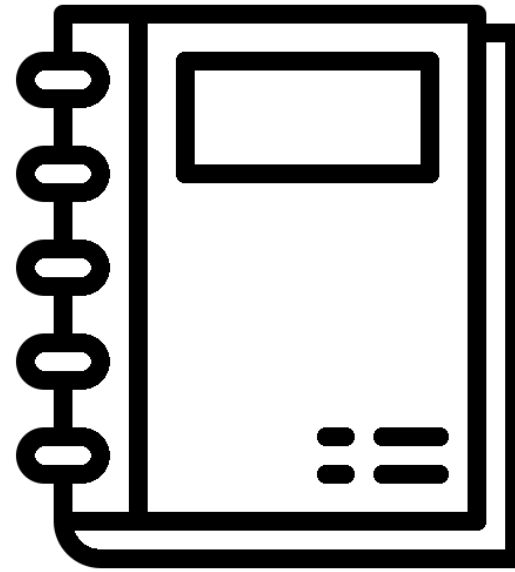


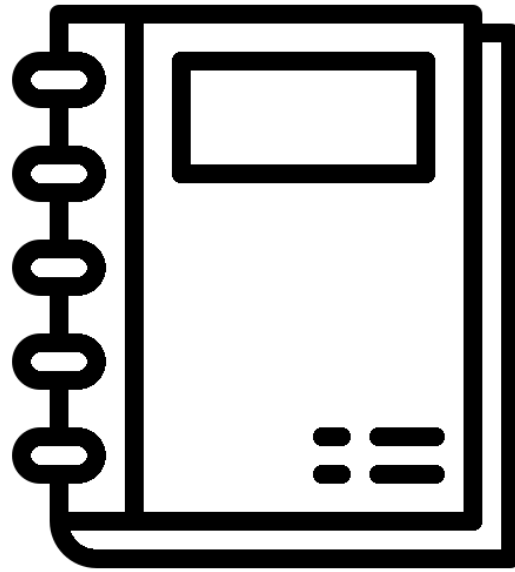

**VAMOS CONTAR QUANTOS PEDACINHOS TEM
O NOME DE CADA MATERIAL ESCOLAR QUE
DEVEMOS CUIDAR?**

**VAMOS CONTAR QUANTOS PEDACINHOS TEM
O NOME DE CADA MATERIAL ESCOLAR QUE
DEVEMOS CUIDAR?**



SUGESTÃO DE ATIVIDADE PARA O 2º ANO




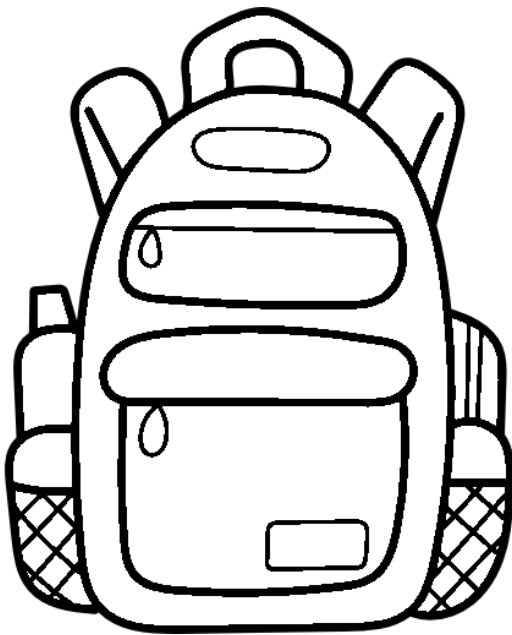
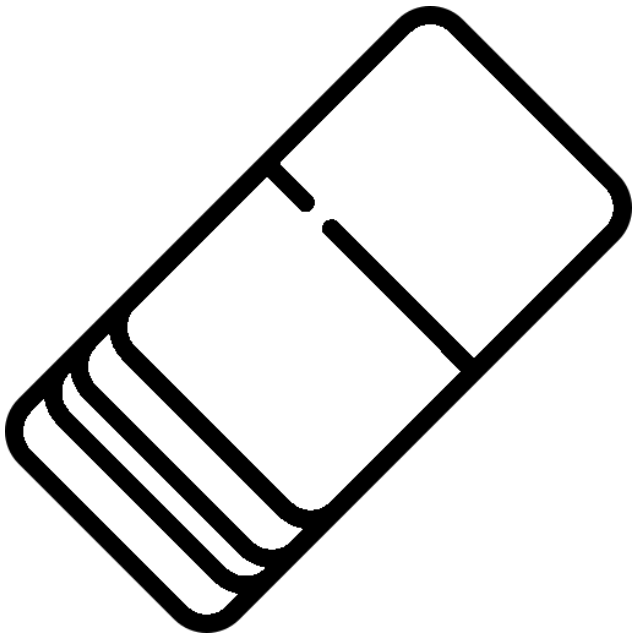

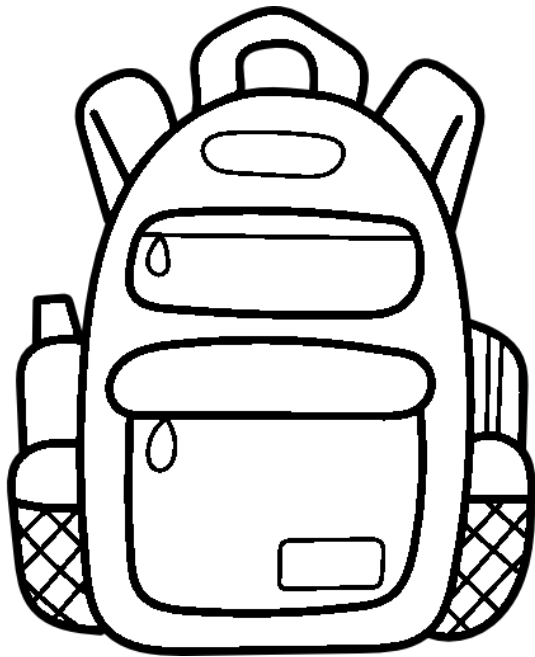
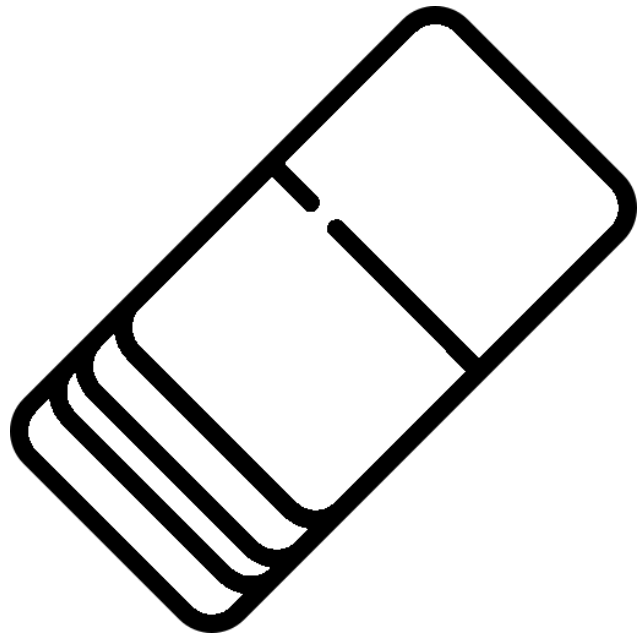


DER	TO	VROS	JO
LI	NO	CA	ES

DER	TO	VROS	JO
LI	NO	CA	ES

DER	TO	VROS	JO
LI	NO	CA	ES

JO	ES
VROS	CA
TO	NO
DER	LI



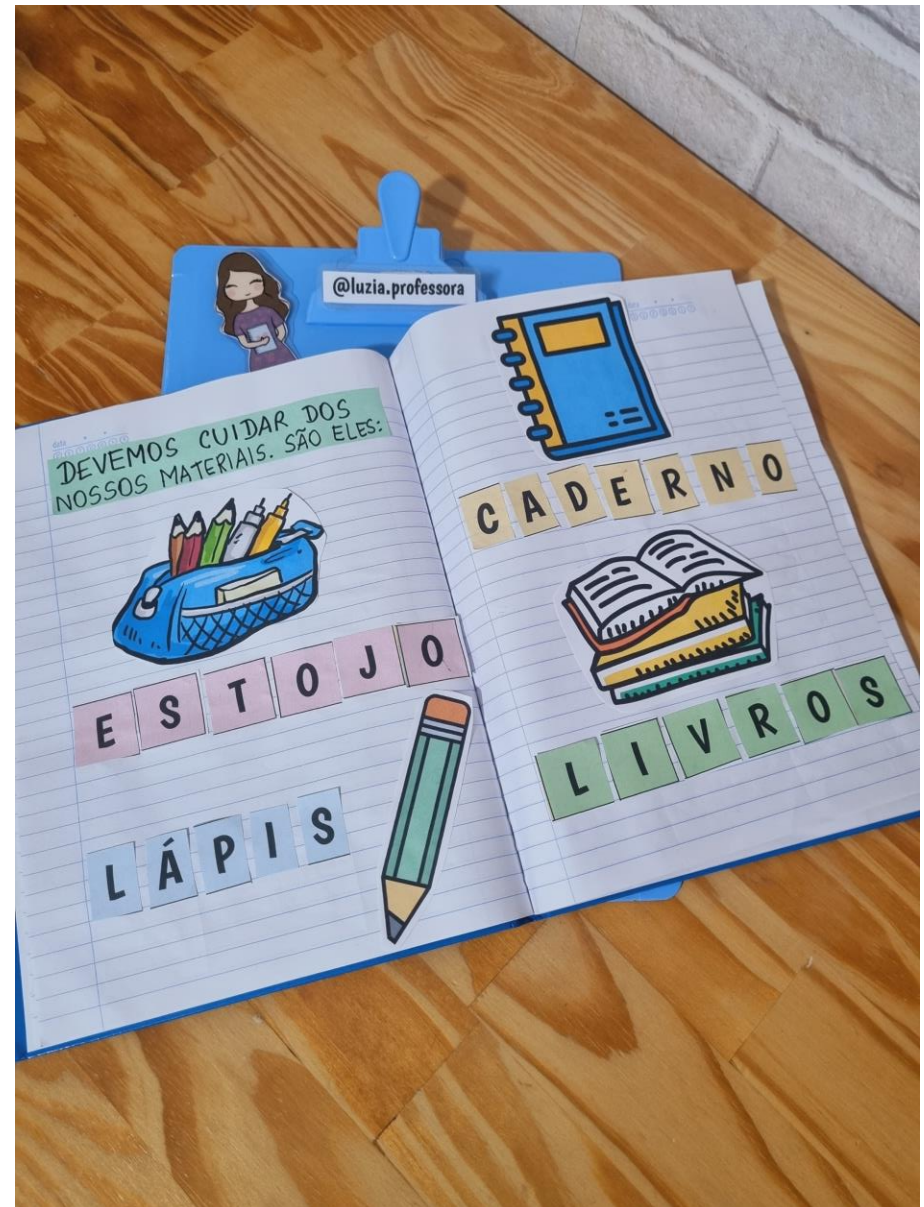
BOR	LÁ	CHA	CHI
LA	RA	MO	PIS


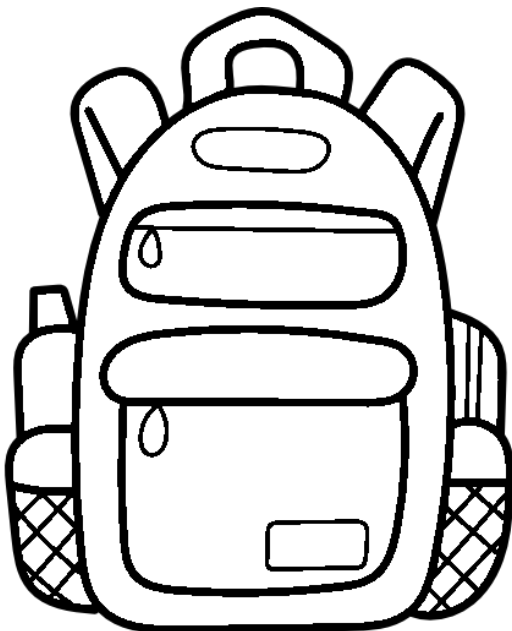
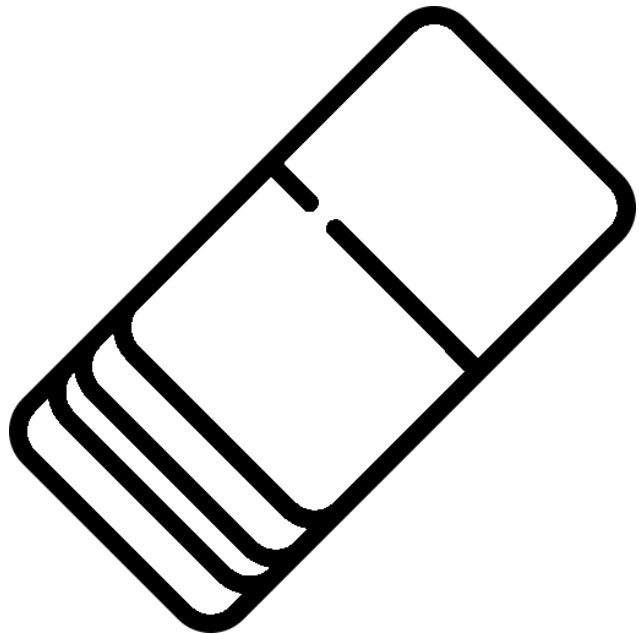

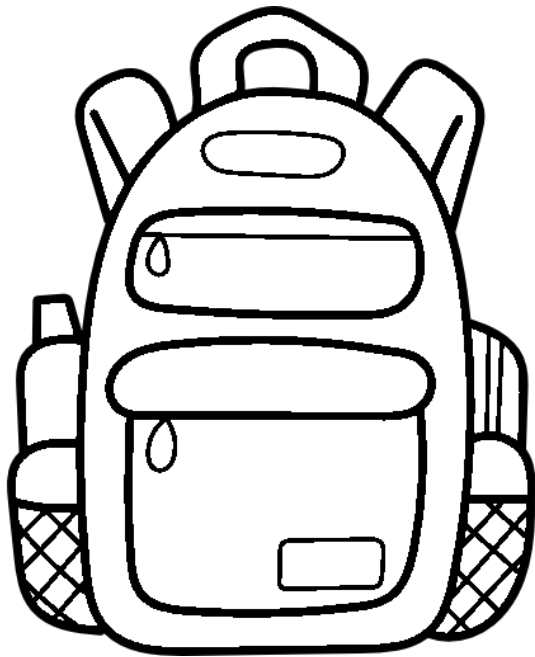
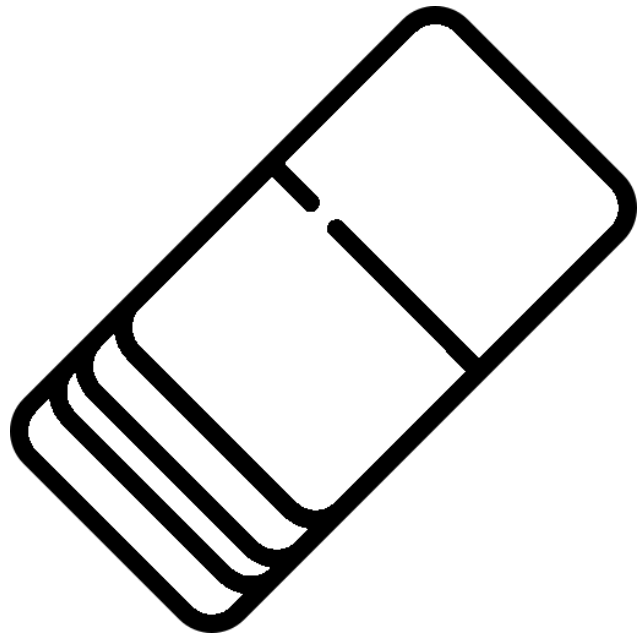
BOR	LÁ	CHA	CHI
LA	RA	MO	PIS

BOR	LÁ	CHA	CHI
LA	RA	MO	PIS

CHI	PIS
CHA	MO
LÁ	RA
BOR	LA

SUGESTÃO DE ATIVIDADE PARA O 3º ANO




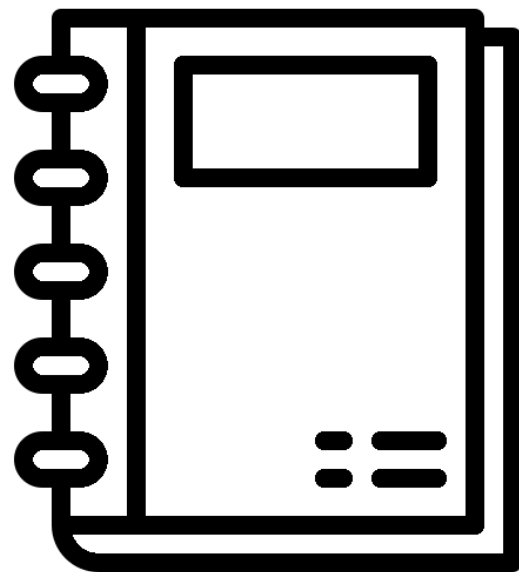


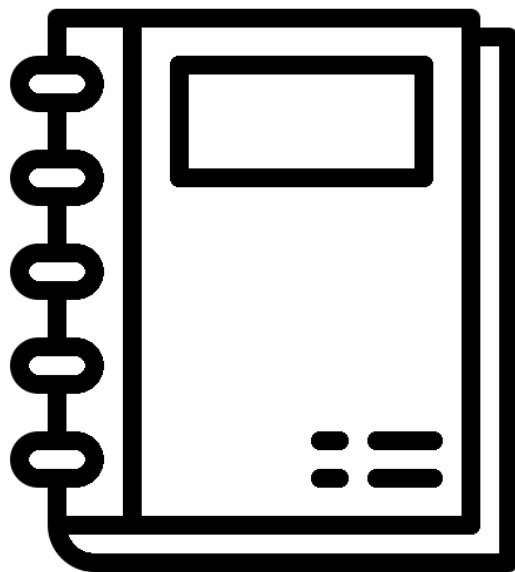



B	L	C	O	C	R	I	L	H	A
A	P	M	O	Á	H	I	R	S	A

B	L	C	O	C	R	I	L	H	A
A	P	M	O	Á	H	I	R	S	A

B	L	C	O	C	R	I	L	H	A
A	P	M	O	Á	H	I	R	S	A

A	A
H	S
L	R
I	I
C	Á
O	O
B	A
L	P
C	M
O	O
C	Á
R	H
I	I
L	R
H	S
A	A



C	S	T	O	E	E	R	I	O	S
O	R	A	O	D	J	N	L	V	

C	S	T	O	E	E	R	I	O	S
O	R	A	O	D	J	N	L	V	

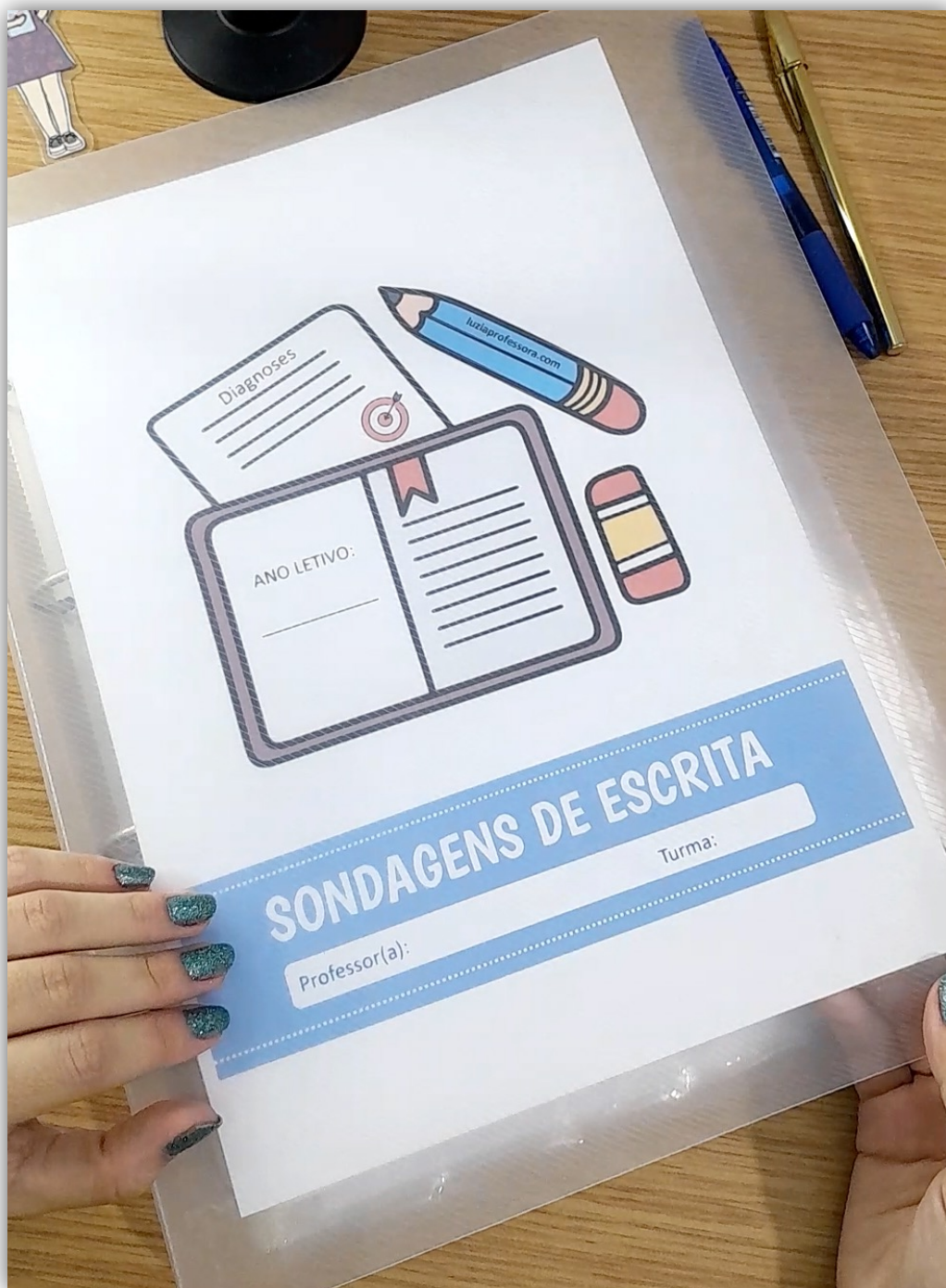
C	S	T	O	E	E	R	I	O	S
O	R	A	O	D	J	N	L	V	

C	O
S	R
I	A
O	O
E	D
R	J
E	N
R	L
I	V
O	
S	

VOCÊ TAMBÉM VAI GOSTAR DE CONHECER...

Querido(a) professor(a), conheça também o “Material para Sondagem de Escrita”, um planner para diagnosticar e documentar os avanços dos seus alunos ao longo do ano letivo.

Clique na imagem para conferir mais detalhes na [Loja Luzia Professora](https://loja.luziaprofessora.com):



QUERO CONFERIR ESTE MATERIAL


VOCÊ TAMBÉM VAI GOSTAR DE CONHECER...

O Material para Sondagem de Escrita é indicado para professores alfabetizadores e alunos do ciclo de alfabetização (1º ao 3º ano). Podendo ser aproveitado para professores de 4º e 5º ano também.

Este planner tem por objetivo ajudar o professor alfabetizador a:

- ✓ Compreender os níveis de escrita.
- ✓ Conhecer as propriedades do nosso sistema de escrita alfabética.
- ✓ Conhecer vários tipos de atividades e habilidades que podem ser desenvolvidas pelos alunos de cada nível de escrita.
- ✓ Planejar sondagens de escrita com intencionalidade e de acordo com os níveis de escrita que os alunos se encontram.

O que vem nesse material?




Orientações fundamentadas em estudos de teóricos da educação sobre os níveis de escrita e propriedades do sistema de escrita alfabética.

Sugestões de atividades que podem ser desenvolvidas com os alunos de cada nível de escrita (lista de sugestões de atividades e fotos para uma melhor visualização e inspiração).



QUERO CONFERIR ESTE MATERIAL

VOCÊ TAMBÉM VAI GOSTAR DE CONHECER...




Planilha de sondagem de escrita, um mapão com visão anual para registro do desenvolvimento da escrita do aluno + Planilha de anotações importantes sobre o bimestre/trimestre de cada aluno.

18 atividades diagnósticas de escrita prontas para alunos de 1º ao 3º ano, que podem ser usadas ao longo do ano letivo e guardadas para que possam ser mostradas em reuniões de acompanhamento pedagógico ou reunião dos responsáveis.



4 atividades de produção de texto narrativo prontas para alunos de 4º ou 5º ano, que podem ser usadas ao longo do ano letivo e guardadas para que possam ser mostradas em reuniões de acompanhamento pedagógico ou reunião dos responsáveis.



QUERO CONFERIR ESTE MATERIAL



RECEBA NOVIDADES DIRETO NO SEU EMAIL

Newsletter para professores alfabetizadores: conteúdos cuidadosamente selecionados para alfabetizar com intencionalidade e ludicidade.

Inscreva-se gratuitamente na newsletter *Ludicidade na Prática* e fique por dentro das seguintes novidades:

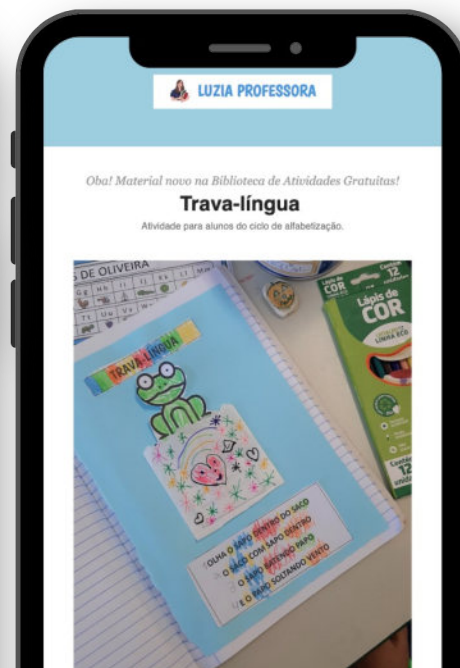

- Dos novos materiais disponíveis na biblioteca de atividades.
- Dos novos lançamentos da lojinha.
- Dos novos posts no blog com passo a passo, indicações de livros, cursos e muito mais.

Cadastre-se gratuitamente clicando no link abaixo:

<https://luziaprofessora.com/newsletter>

Ou escaneie o Código QR no topo desta página com o seu smartphone.

Fique tranquila(o)! Não enviarei spam para o seu e-mail e você poderá se descadastrar a qualquer momento. 😊



Sobre o material

Esse material é de propriedade intelectual de Luzia Farias e protegido pela Lei de Direitos Autorais, nº 9.610/98.

A reprodução não autorizada incide no crime de contrafação previsto na lei 9.610/98, sendo sujeito a denúncia e multa.

Ao baixar o arquivo na Biblioteca de Atividades do site luziaprofessora.com, você poderá fazer uso pessoal desse material com seus alunos.

Você poderá compartilhar este arquivo inalterado com outros professores e/ou equipe gestora da sua escola para vocês poderem fazer uso pessoal deste material com os alunos.

É **PROIBIDO** fazer a cópia, o upload e a distribuição do arquivo offline e online visando a comercialização e fins lucrativos em sites de terceiros, redes sociais, grupos e/ou aplicativos de comunicação instantânea.

Por gentileza, compartilhe o link da Biblioteca de Atividades para que mais educadores possam ter acesso aos materiais gratuitos:

<https://luziaprofessora.com/biblioteca-de-atividades>



Vou adorar ver o registro da sua experiência com este material. Se postar no Instagram, use a hashtag #atividadesluziaprofessora 🥰