

BIBLIOTECA DE ATIVIDADES LUZIA PROFESSORA – ALFABETIZAÇÃO LÚDICA

# TÍTULOS PARA ORGANIZAR OS ESPAÇOS DA SALA DE AULA



BIBLIOTECA DE ATIVIDADES LUZIA PROFESSORA – ALFABETIZAÇÃO LÚDICA

# O QUE VOCÊ ENCONTRA NESTE ARQUIVO

Oi, prof! Neste material, você encontra os seguintes títulos para organizar os espaços da sala de aula:

- **Biblioteca:** para o espaço reservado para a mini biblioteca da sala de aula.
- **Jogos:** para o espaço em que os jogos são disponibilizados para os alunos.
- **Nosso alfabeto:** para o espaço onde o alfabeto da turma é exposto.
- **Aniversariantes:** para construir junto com as crianças o espaço onde ficarão expostas a data de aniversário de cada aluno.
- **Nossas produções:** para colocar no local/parede onde são expostas as produções da turma.
- **Materiais:** para indicar onde são guardados materiais como pote de lápis de cor/canetinha, por exemplo.
- **Apostilas:** para indicar onde apostilas ou livros didáticos devem ser guardados.
- **Atividades realizadas a partir do livro:** para colocar no local/parede onde são expostas as produções da turma
- **Cadernos e potes:** para indicar onde cadernos e potes organizadores devem ser guardados.
- **Banco de palavras:** para o espaço reservado para exibição das palavras organizadas pelos alunos.
- **Vogais poderosas:** para o espaço onde as vogais são expostas para a turma.
- **Cantinho da Matemática, A Matemática está em todo lugar:** para o espaço reservado para as atividades de rotina e cartazes de matemática.
- **Eu acredito em você:** título de incentivo do professor para os alunos.
- **Extra!:** título para expor atividades que envolvem meios de comunicação (ex: jornal da sala) em um dos murais/paredes da sala de aula.
- **Desafio e Curiosidades:** para propor jogos no quadro.

**Opções de cores dos títulos:** rosa, azul, verde, preto e laranja.

# **"ATIVIDADES REALIZADAS A PARTIR DO LIVRO"**

ATIVIDA

DES

REALIZA

DAS

A PARTIR

DO

LIVRO:

**ATIVIDA**

**DES**



REALIZA

DAS

A PARTIR

DO

LIVRO:

**ATIVIDA**

**DES**

REALIZA

DAS

A PARTIR

DO

LIVRO:

**ATIVIDA**

**DES**



**REALIZA**

**DAS**

**A PARTIR**

**DO**

**LIVRO:**

**ATIVIDA**

**DES**

REALIZA

DAS

A PARTIR

DO

LIVRO:

# "NOSSO ALFABETO"




**Noss**

O

AL

FABE

**T O**




**NOSS**

O

AL

FABE

**T O**






**Noss**

O

AL

FABE

**T O**




**NOSSS**

**O**

**AL**

**FABE**

**T O**






**Noss**

O

AL

**FABE**

**T O**



BIBLIOTECA DE ATIVIDADES LUZIA PROFESSORA – ALFABETIZAÇÃO LÚDICA

# "BIBLIOTECA"

BIBLI

OTTEC

A





**BIBLI**

OTTEC

A



BIBLI

OTTEC

A



**BIBLI**

**OTTEC**



A



**BIBLI**

**OTTEC**

A



BIBLIOTECA DE ATIVIDADES LUZIA PROFESSORA – ALFABETIZAÇÃO LÚDICA

# "ANIVERSARIANTE"

ANIVERS

**ARIANT**

ES





**ANIVERS**

**ARIANT**

ES



ANIVERS

ARIANT

ES



**ANIVERS**

**ARIANT**



ES



**ANNIVERS**

**ARIANT**

ES




# "NOSSAS PRODUÇÕES"

**NOSSAS**

PRODU

çôôes






**NOSSAS**

**PRODU**


çôôes



**N OSSAS**

PRODU

çôôes




**N OSSAS**

**PRODU**




**çõões**



**N OSSAS**

**PRODU**

çõões



BIBLIOTECA DE ATIVIDADES LUZIA PROFESSORA – ALFABETIZAÇÃO LÚDICA

# "JOGOS"

JOGO

S



JOGO



S



JOGO

S



**JOEGO**

S



**JOGO**

S



BIBLIOTECA DE ATIVIDADES LUZIA PROFESSORA – ALFABETIZAÇÃO LÚDICA

# "APOSTILAS"



**APPOS**

TILIAS

**APPOS**

TILAS

**APOS**

TILIAS

**APPOS**

**TILLAS**



**APOS**

**TILAS**

# "LIVROS"

LIVRO

S



LIVRO

S



LIVRO



S



**LIVRO**

S



LIVRO

S



BIBLIOTECA DE ATIVIDADES LUZIA PROFESSORA – ALFABETIZAÇÃO LÚDICA

# "CADERNOS"

CADE

RNOS



C A D E

**RNOS**

C A D E

RNOS

**CADE**

**RNOS**

**C A D E**

RNOS



# "POTES"

E

PO

TESTS



**E**

**PO**

TESTS



E

PO

TESTS



**EPO**



**TESTS**



**E**

**PO**

TESTS



BIBLIOTECA DE ATIVIDADES LUZIA PROFESSORA – ALFABETIZAÇÃO LÚDICA

# "MATERIAIS"

MATE

RIASIS

MATE

**RIAS**



MATE

RIAIS

**MATE**

---

**RIAIS**

---

**MATE**

**RIAS**



luziaprofessora.com

# "BANCO DE PALAVRAS"



**BANCO**

DE

**PALAVR**

AS

**BANCO**

DE

**PALAVR**

AS



**BANCO**

DE

**PALAVR**

AS

**BANCO**

**DE**

**PALAVR**

**AS**



**BANCO**

DE

**PALAVR**

**AS**

# "VOGAIS PODEROSAS"

A

U

O

U

U

AUO

u

o

A U O

—

U



A U O

W

W

**VOGALS**

PODER

OSAS

**VOGAIS**

PODER

**OSAS**

VOGAIS



PODER

OSAS

**VOGAIS**

**PODER**

**OSAS**

**VOGALS**

PODER

**OSAS**



# "CANTINHO DA MATEMÁTICA"

CANTIN

HO DA

MATEMÁTICA

TICA

**CANTIN**

HO DA

**MATEMÁTICA**



**TICA**

**CANTIN**

HO DA

**MATEMÁTICA**

**TICA**

**CANTIN**

**HO DA**

**MATEMÁ**



**TICA**

**CANTIN**

**HO DA**

**MATEMÁTICA**

**TICA**

**"A MATEMÁTICA  
ESTÁ EM TUDO"**

A MATEM

ÁTICA



ESTÁ E

M TUDO!

A MATEM

ÁTICA

ESTÁ E

**M TUDO!**

A MATEM

ÁTICA



ESTÁ E

**M TUDO!**

A MATEM

**ÁTICA**

**ESTÁ E**

**M TUDO!**

A MATEM

ÁTICA



ESTÁ E

**M TU DO!**

**"EU ACREDITO  
EM VOCÊ"**

EU

A

CREED

ITOE

M

vo

CÊ!



EU

A

CREED

ITOE

M M

v o

CÊ!

EU

A

CREED

ITOE



M

vo

CÊ!

**EU**

**A**

**CREED**

**ITOE**

**M**

**vo**

**CÊ!**

EU

A



CREED

**ITOE**

**M**

**vo**

CÊ!





**"EXTRA!"**

**EXTRA!**



**EXTRA!**

**EXTRA!**

---

**EXTRA!**

---

**EXTRA!**

**EXTRA!**

# "DESAFIO"


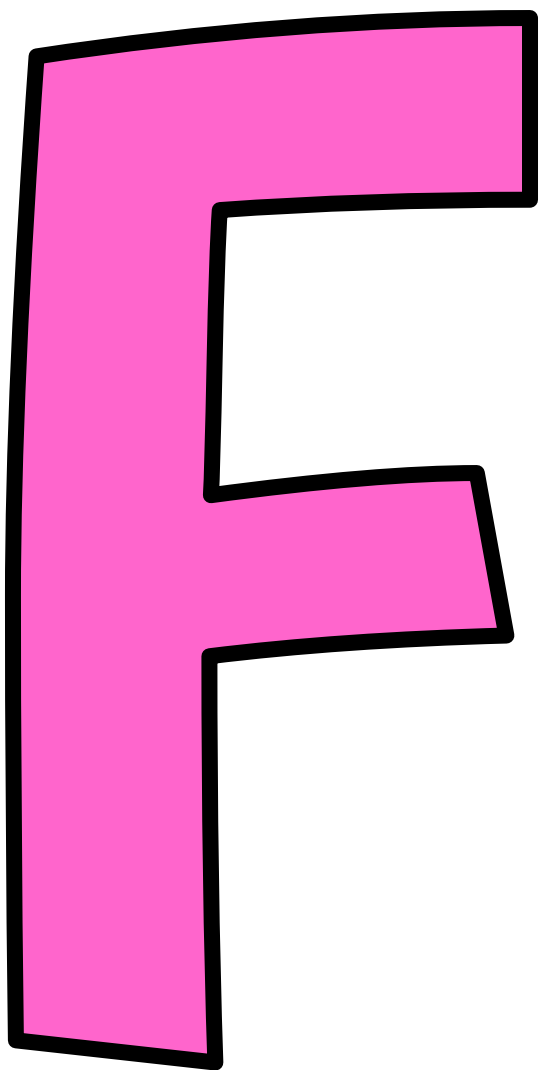
D

E

S

A





O

!

D

E

S

A

F

I

O

!



D

E

S

A





O

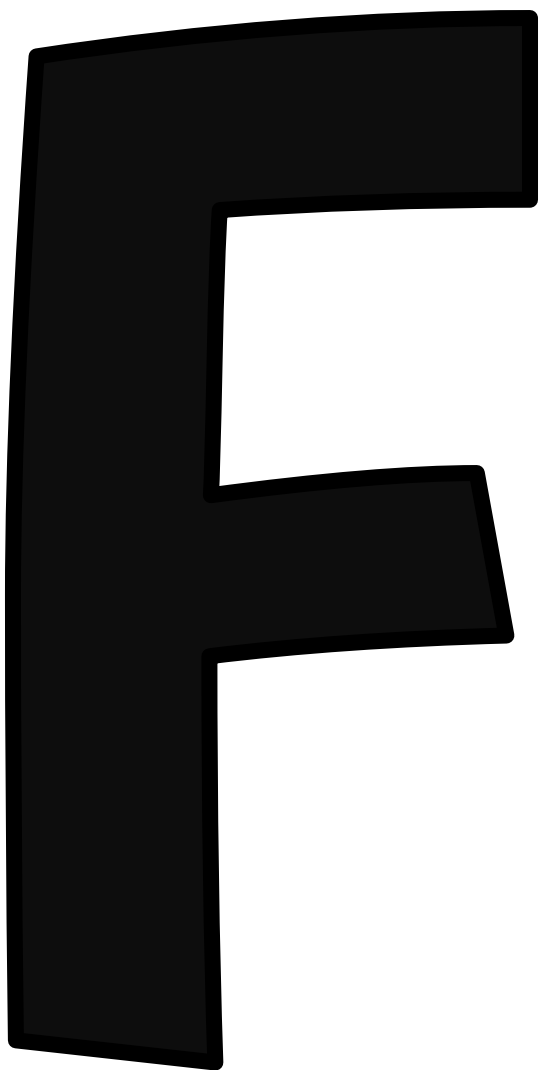
!

**D**

**E**

S

A



O

!


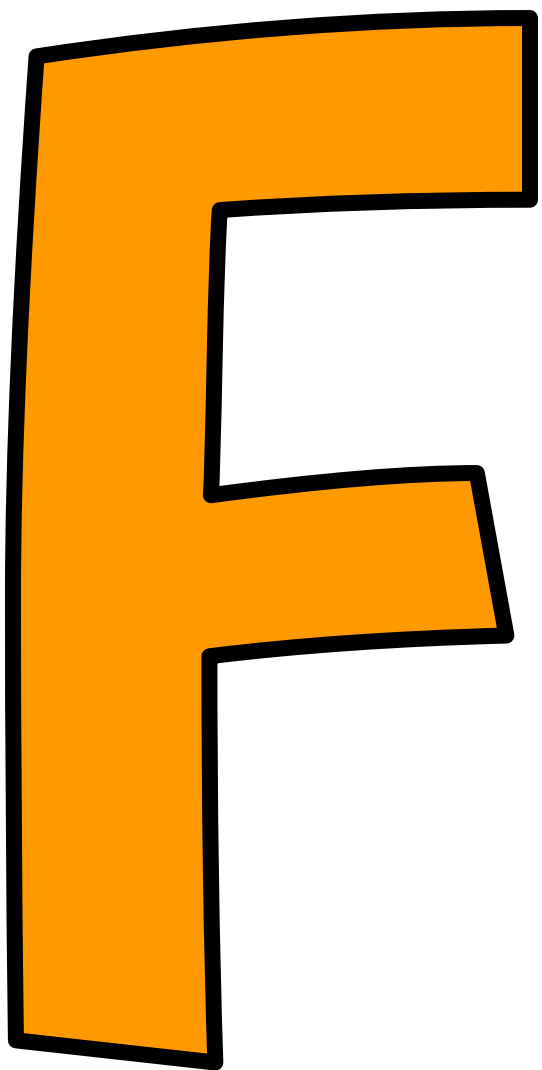
D


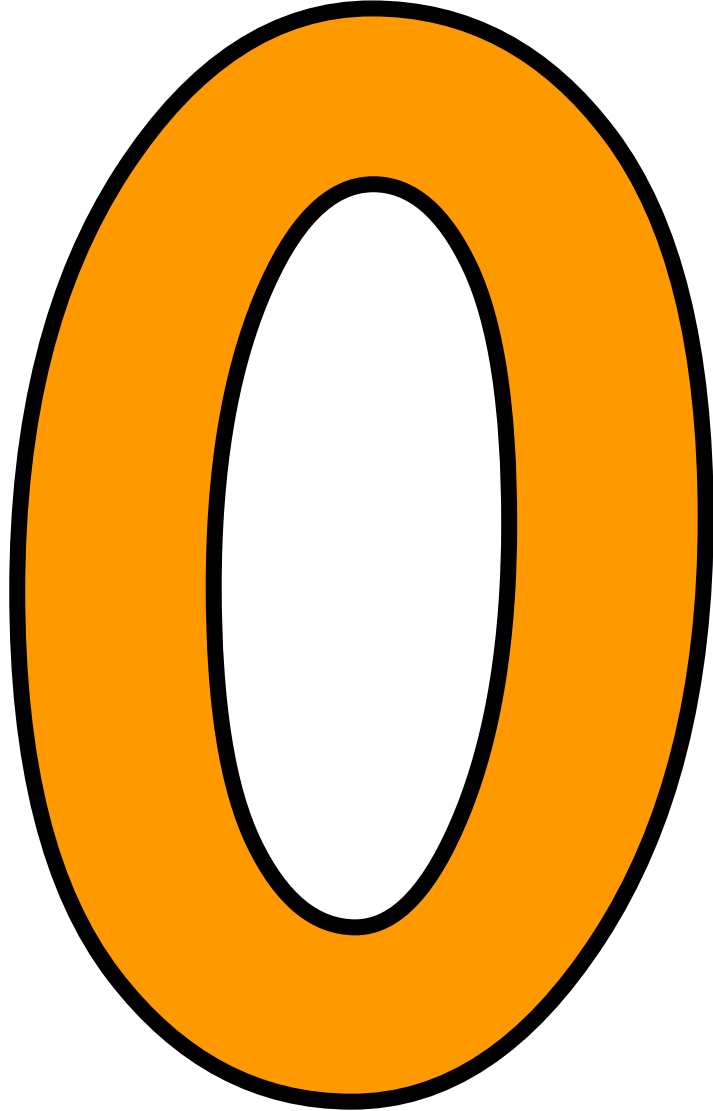
E

S

A






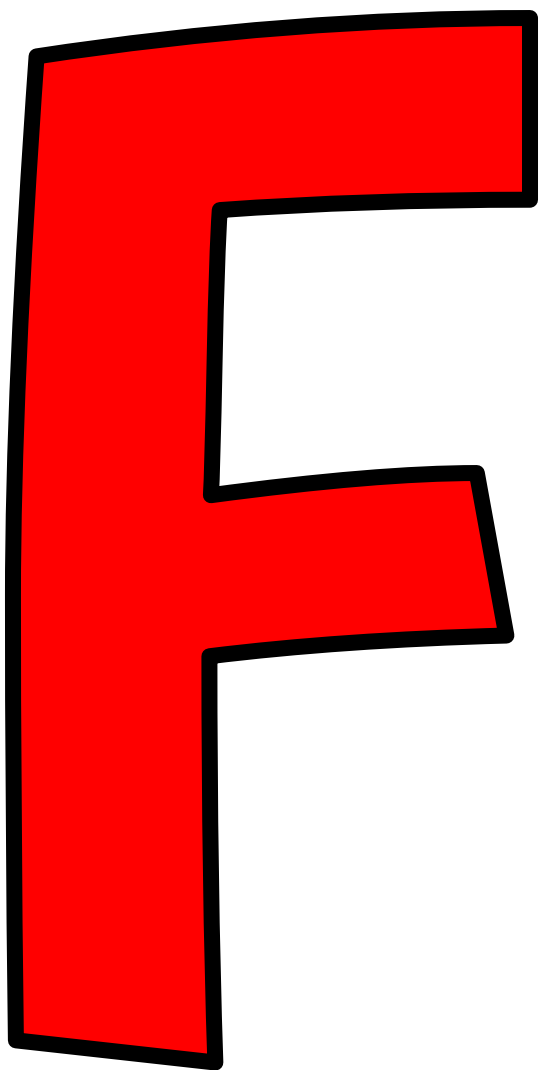



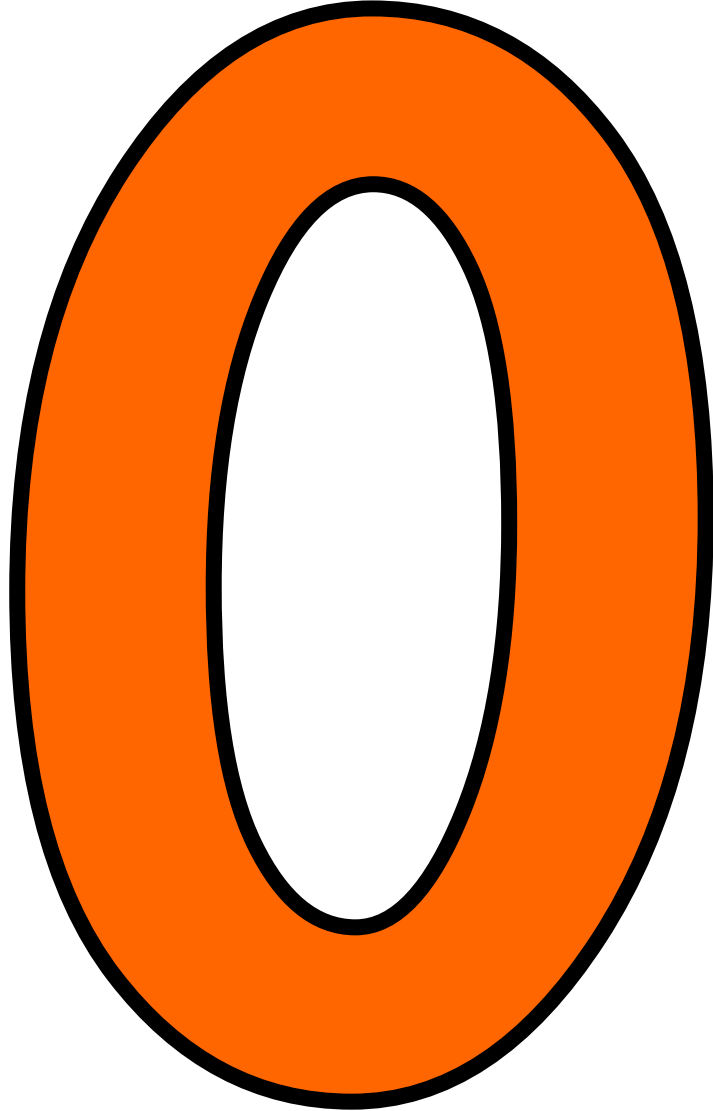
D

E

S

A







# "CURIOSIDADES"



CUR

100% SI

DAD

ES

**CUR**

100SI

DAD

ES



CUR

10SI

DAD

ES

**CUR**

**100SI**

**DAD**

**EES**

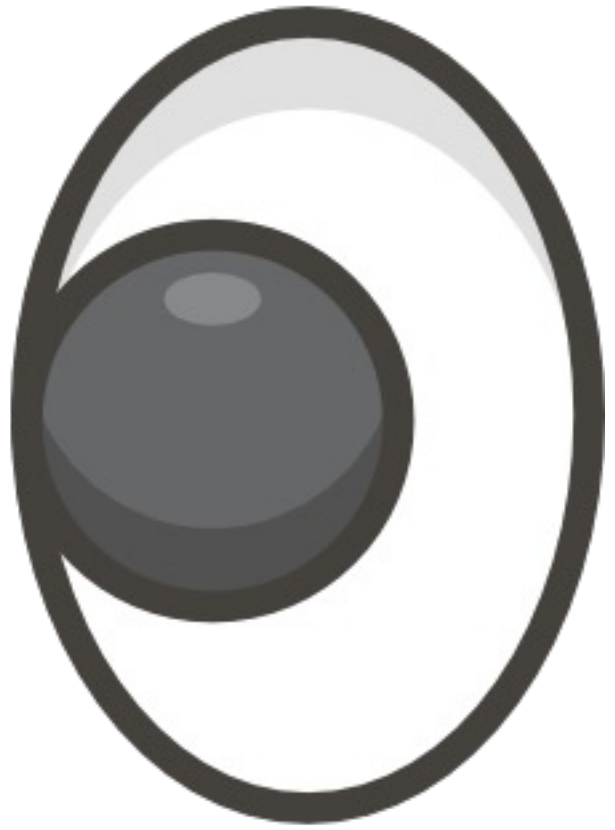
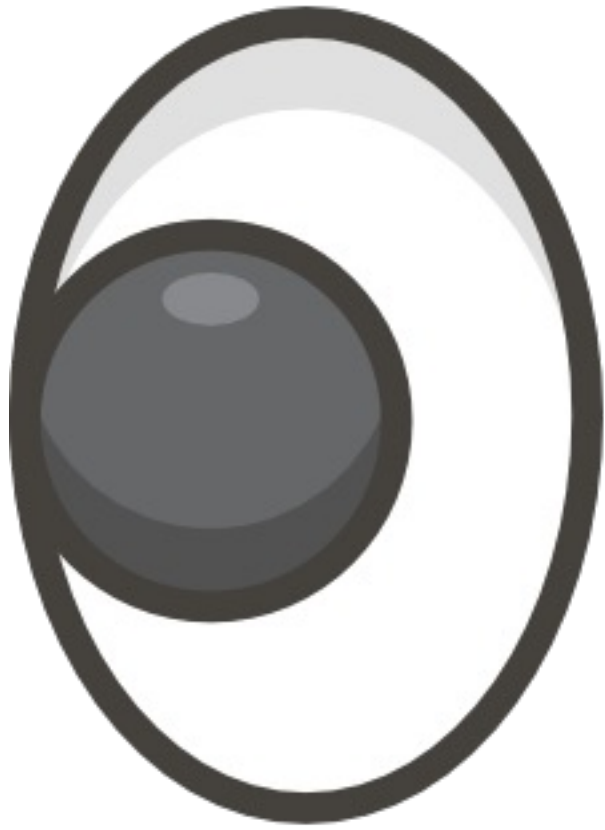


CUR

10SI

DAD

ES



# VOCÊ TAMBÉM VAI GOSTAR DE CONHECER...

Querido(a) professor(a), conheça também o recurso “Desafio Viajante: Leitura e Compreensão” para trabalhar fluência leitora de forma lúdica.

Clique na imagem para conferir mais detalhes na [Loja Luzia Professora](https://loja.luzia professora.com):



QUERO CONFERIR ESTE MATERIAL

# VOCÊ TAMBÉM VAI GOSTAR DE CONHECER...

O recurso “Desafio Viajante: Leitura e Compreensão” é composto por 18 atividades e 4 brindes exclusivos:

- 2 atividades de leitura e compreensão de ilustrações e palavras
- 2 atividades de leitura e compreensão de frases
- 1 atividade de leitura e compreensão de curiosidades sobre animais
- 1 atividade de leitura e compreensão de curiosidades sobre o corpo humano
- 1 atividade de leitura e compreensão de adivinhas sobre frutas
- 1 atividade de leitura e compreensão de adivinhas sobre os animais
- 2 atividades de leitura e compreensão de parlendas
- 1 atividade de leitura e compreensão de cantiga
- 1 atividade de leitura e compreensão de convite
- 1 atividade de leitura e compreensão de lista
- 1 atividade de leitura e compreensão de mensagem de texto via celular
- 1 atividade de leitura e compreensão de anúncio
- 1 atividade de leitura e compreensão de rótulo
- 1 atividade de leitura e compreensão de receita
- 1 atividade de leitura e compreensão de ingresso

Recomenda-se o uso deste recurso com alunos em níveis mais avançados da escrita, que já conseguem ler de palavras simples até frases completas.

4 recursos brinde que podem ser usados como Desafio Viajante:

- Recurso “Palavra dentro de Palavra”
- Recurso “Desafio Ortográfico”
- Recurso “Ligadinho nos Dígrafos”
- Recurso “Lendo Palavrinhas”

É possível usar este recurso ao longo de todo o ano no letivo para trabalhar leitura e compreensão de forma lúdica.

QUERO CONFERIR ESTE MATERIAL

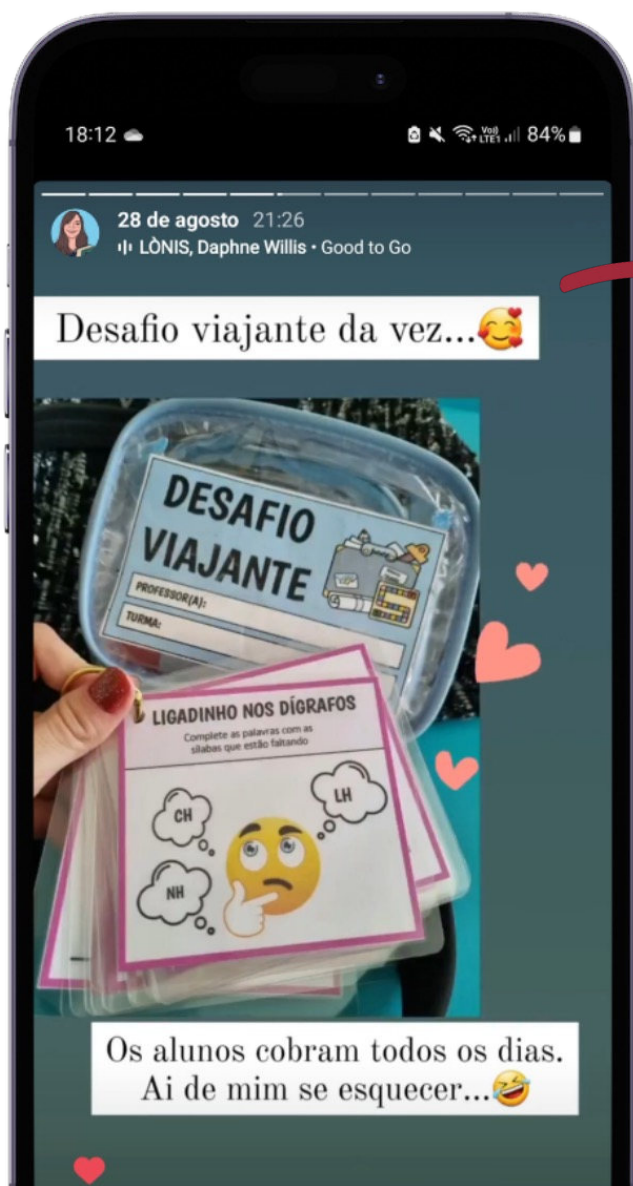


# VOCÊ TAMBÉM VAI GOSTAR DE CONHECER...

O recurso “Desafio Viajante: Leitura e Compreensão” visa desenvolver as seguintes habilidades da BNCC:

- (EF01LP16) Ler e compreender, em colaboração com os colegas e/ou com a ajuda do professor, parlendas, cantigas, convite, anúncio, mensagem de texto via celular, entre outros gêneros do campo da vida cotidiana, considerando a situação comunicativa e o tema/assunto do texto e relacionando sua forma de organização à sua finalidade.
- (EF01LP19) Recitar parlendas e cantigas com entonação adequada e observando as rimas.

QUERO CONFERIR ESTE MATERIAL



As crianças amam as atividades do Desafio Viajante.

Todos os dias eles perguntam quem são os alunos que vão levar o recurso para casa.

Diariamente, 2 alunos levam o Desafio Viajante para casa.

Eles realizam as atividades e devolvem o material na aula seguinte.





# RECEBA NOVIDADES DIRETO NO SEU EMAIL

*Newsletter para professores alfabetizadores: conteúdos cuidadosamente selecionados para alfabetizar com intencionalidade e ludicidade.*

Inscreva-se gratuitamente na newsletter *Ludicidade na Prática* e fique por dentro das seguintes novidades:

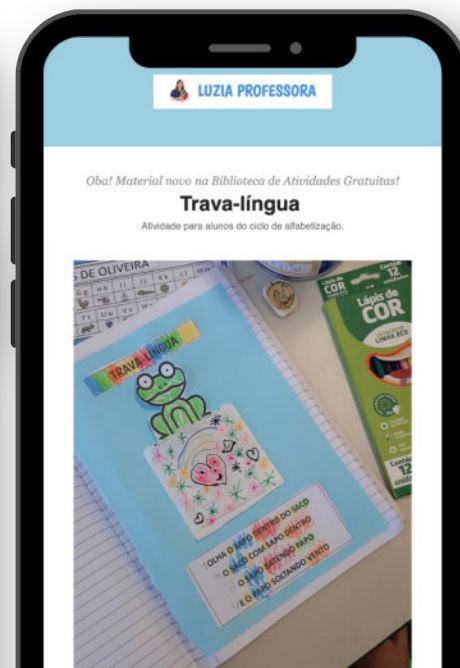

- Dos novos materiais disponíveis na biblioteca de atividades.
- Dos novos lançamentos da lojinha.
- Dos novos posts no blog com passo a passo, indicações de livros, cursos e muito mais.

Cadastre-se gratuitamente clicando no link abaixo:

<https://luziaprofessora.com/newsletter>

Ou escaneie o Código QR no topo desta página com o seu smartphone.

Fique tranquila(o)! Não enviarei spam para o seu e-mail e você poderá se descadastrar a qualquer momento. 😊



# Sobre o material

Esse material é de propriedade intelectual de Luzia Farias e protegido pela Lei de Direitos Autorais, nº 9.610/98.

A reprodução não autorizada incide no crime de contrafação previsto na lei 9.610/98, sendo sujeito a denúncia e multa.

Ao baixar o arquivo na Biblioteca de Atividades do site luziaprofessora.com, você poderá fazer uso pessoal desse material com seus alunos.

Você poderá compartilhar este arquivo inalterado com outros professores e/ou equipe gestora da sua escola para vocês poderem fazer uso pessoal deste material com os alunos.

É **PROIBIDO** fazer a cópia, o upload e a distribuição do arquivo offline e online visando a comercialização e fins lucrativos em sites de terceiros, redes sociais, grupos e/ou aplicativos de comunicação instantânea.

Por gentileza, compartilhe o link da Biblioteca de Atividades para que mais educadores possam ter acesso aos materiais gratuitos:

<https://luziaprofessora.com/biblioteca-de-atividades>



Vou adorar ver o registro da sua experiência com este material. Se postar no Instagram, use a hashtag #atividadesluziaprofessora 😊