

# DESAFIO SILÁBICO PARA ALFABETIZAÇÃO LÚDICA



# O que é desafio silábico?

O “Desafio Silábico” é um jogo pedagógico cujo objetivo é trabalhar a consciência silábica (capacidade de identificação e formação das palavras por sílabas).

## Como aplicar o desafio silábico?

O “Desafio Silábico” pode ser aplicado em sala de aula com os alunos para reforçar a consciência silábica.

Uma dica é plastificar o material antes de disponibilizá-lo aos alunos para que esse recurso tenha uma maior durabilidade e possa ser reutilizado sempre que preciso.

Quando plastificado, o “Desafio Silábico” deve ser oferecido juntamente com caneta para quadro branco e um pedaço de papel toalha para servir de apagador para os alunos.


Você, professor, poderá trabalhar com esse jogo individualmente ou em grupos com 4 alunos.


Compartilhe sua experiência no Instagram usando a #atividadesluziaprofessora


Espero que esse material agregue valor à sua prática pedagógica. Ele foi preparado com muito carinho e intencionalidade.





LUZIA PROFESSORA


MA	SA	FA
		
_____LADA		


RA	PA	GA
		
_____LO		


PI	SI	NI
		
_____PA		


NO	VO	BO
		
_____LA		


GA	RA	SA
		
_____QUETE		


VI	NI	BI
		
_____QUÍNI		


CA	BA	FA
		
_____NOA		


TA	NA	LA
		
_____RANJA		


LI	GI	VI
		
_____VRO		


PA	MA	LA
		
_____ÇÃ		


BE	LE	ZE
		
_____BRA		


PE	VE	TE
		
_____SOURA		


VI	LI	XI
		
ABACA _____		


LE	DE	FE
		
BO _____		

PA	CA	VA
		
U _____		

BA	TA	RA
		
SE _____		


LO	BO	SO
		
CAVA _____		

GA	DA	VA
		
LU _____		


SE	NÉ	LE
		
BO _____		

LA	TA	JA
		
SACO _____		

CE	LE	DE
		
CONTRO _____		

TO	GO	JO
		
MO _____		

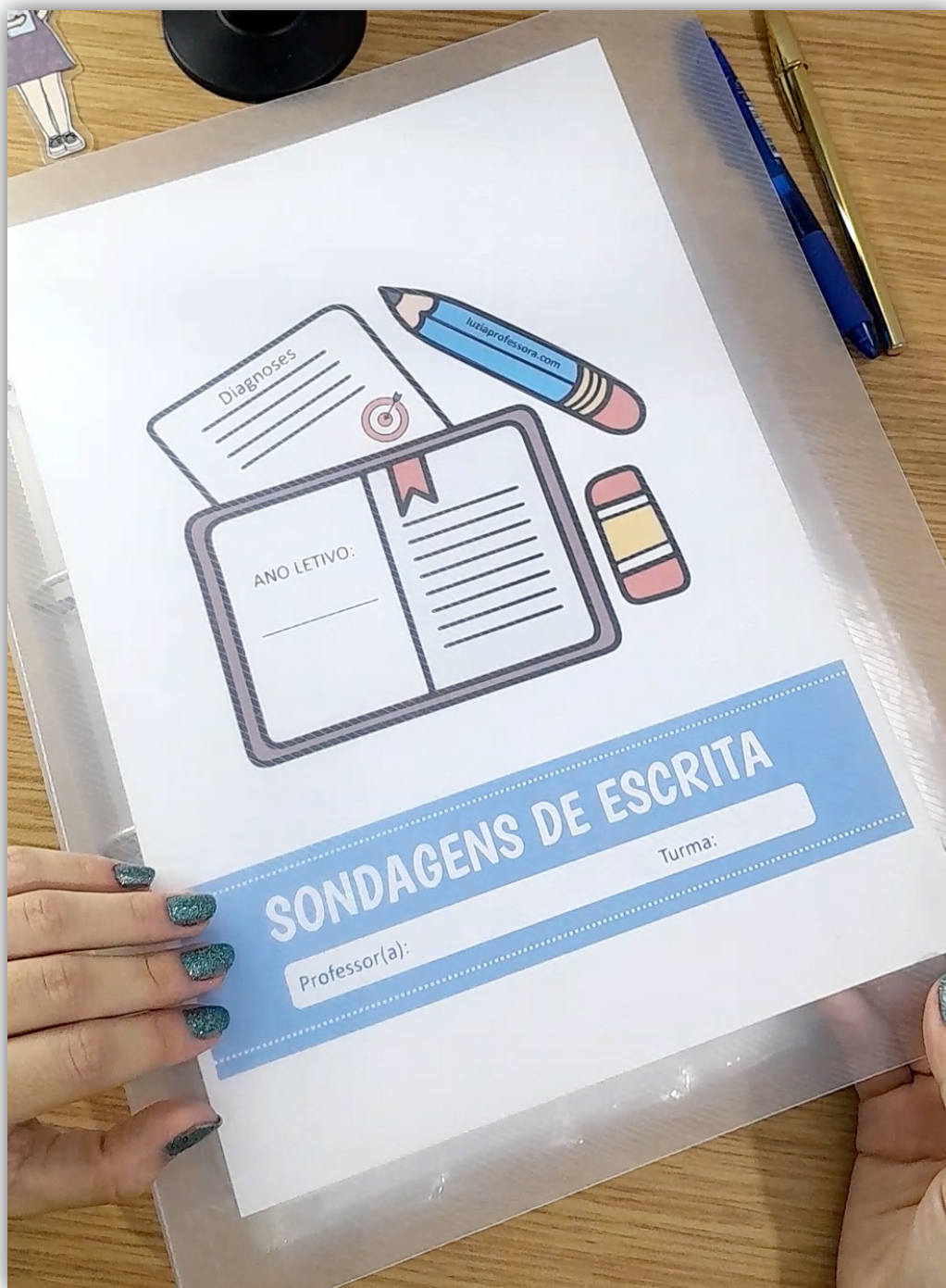
JA	NA	ZA
		
CORU _____		

JA	CA	RA
		
BO _____		

# VOCÊ TAMBÉM VAI GOSTAR DE CONHECER...

Querido(a) professor(a), conheça também o “Material para Sondagem de Escrita”, um planner para diagnosticar e documentar os avanços dos seus alunos ao longo do ano letivo.

Clique na imagem para conferir mais detalhes na [Loja Luzia Professora](https://loja.luziaprofessora.com):



QUERO CONFERIR ESTE MATERIAL


# VOCÊ TAMBÉM VAI GOSTAR DE CONHECER...

O Material para Sondagem de Escrita é indicado para professores alfabetizadores e alunos do ciclo de alfabetização (1º ao 3º ano). Podendo ser aproveitado para professores de 4º e 5º ano também.

Este planner tem por objetivo ajudar o professor alfabetizador a:

- ✓ Compreender os níveis de escrita.
- ✓ Conhecer as propriedades do nosso sistema de escrita alfabética.
- ✓ Conhecer vários tipos de atividades e habilidades que podem ser desenvolvidas pelos alunos de cada nível de escrita.
- ✓ Planejar sondagens de escrita com intencionalidade e de acordo com os níveis de escrita que os alunos se encontram.

O que vem nesse material?



Orientações fundamentadas em estudos de teóricos da educação sobre os níveis de escrita e propriedades do sistema de escrita alfabética.

Sugestões de atividades que podem ser desenvolvidas com os alunos de cada nível de escrita (lista de sugestões de atividades e fotos para uma melhor visualização e inspiração).



**QUERO CONFERIR ESTE MATERIAL**

# VOCÊ TAMBÉM VAI GOSTAR DE CONHECER...



Planilha de sondagem de escrita, um mapão com visão anual para registro do desenvolvimento da escrita do aluno + Planilha de anotações importantes sobre o bimestre/trimestre de cada aluno.

18 atividades diagnósticas de escrita prontas para alunos de 1º ao 3º ano, que podem ser usadas ao longo do ano letivo e guardadas para que possam ser mostradas em reuniões de acompanhamento pedagógico ou reunião dos responsáveis.



4 atividades de produção de texto narrativo prontas para alunos de 4º ou 5º ano, que podem ser usadas ao longo do ano letivo e guardadas para que possam ser mostradas em reuniões de acompanhamento pedagógico ou reunião dos responsáveis.



QUERO CONFERIR ESTE MATERIAL



# RECEBA NOVIDADES DIRETO NO SEU EMAIL

*Newsletter para professores alfabetizadores: conteúdos cuidadosamente selecionados para alfabetizar com intencionalidade e ludicidade.*

Inscreva-se gratuitamente na newsletter *Ludicidade na Prática* e fique por dentro das seguintes novidades:

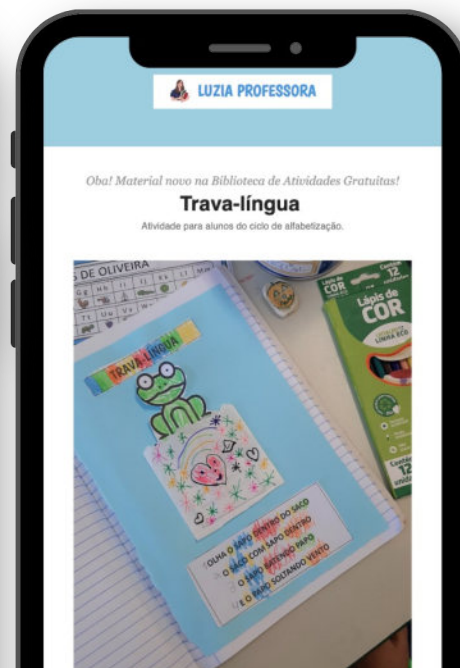
- Dos novos materiais disponíveis na biblioteca de atividades.
- Dos novos lançamentos da lojinha.
- Dos novos posts no blog com passo a passo, indicações de livros, cursos e muito mais.

Cadastre-se gratuitamente clicando no link abaixo:

<https://luziaprofessora.com/newsletter>

Ou escaneie o Código QR no topo desta página com o seu smartphone.

Fique tranquila(o)! Não enviarei spam para o seu e-mail e você poderá se descadastrar a qualquer momento. 😊





# Sobre o material

Esse material é de propriedade intelectual de Luzia Farias e protegido pela Lei de Direitos Autorais, nº 9.610/98.

A reprodução não autorizada incide no crime de contrafação previsto na lei 9.610/98, sendo sujeito a denúncia e multa.

Ao baixar o arquivo na Biblioteca de Atividades do site luziaprofessora.com, você poderá fazer uso pessoal desse material com seus alunos.

Você poderá compartilhar este arquivo inalterado com outros professores e/ou equipe gestora da sua escola para vocês poderem fazer uso pessoal deste material com os alunos.

É **PROIBIDO** fazer a cópia, o upload e a distribuição do arquivo offline e online visando a comercialização e fins lucrativos em sites de terceiros, redes sociais, grupos e/ou aplicativos de comunicação instantânea.

Por gentileza, compartilhe o link da Biblioteca de Atividades para que mais educadores possam ter acesso aos materiais gratuitos:

<https://luziaprofessora.com/biblioteca-de-atividades>



Vou adorar ver o registro da sua experiência com este material. Se postar no Instagram, use a hashtag #atividadesluziaprofessora 🥰