

ATIVIDADE PRONTA

"RECEITA PARA FAZER UMA CRIANÇA FELIZ"

NOME: LOHANA
TURMA: 1.401

PROFESSOR(A): LUZIA

RECEITA PARA FAZER UMA CRIANÇA FELIZ

USE SUA CRIATIVIDADE E ESCREVA UMA RECEITA DE COMO FAZER UMA CRIANÇA FELIZ.

DOCE DA FELICIDADE

INGREDIENTES:

- 2 KG DE AMOR
- 1 LITRO DE PACIENCIA
- 5 KG DE DIVERSÃO
- 4 COLHERES DE ABRACOS
- 3 COPOS DE CAMA FOFA
- 1 FAMILIA BOA
- 10 XICARAS DE BRINQUEDOS
- 1 KG DE COMIDAS GOSTOSAS

MODO DE FAZER:

MISTURE TUDO NUMA BACIA E SIRVA PARA TODAS AS CRIANÇAS DO MUNDO COM MUITO AMOR.



RECEITA PARA FAZER UMA CRIANÇA FELIZ

Público-alvo: alunos de 3º ao 5º ano

Objetivos:

- Trabalhar o gênero textual “receita”
- Produzir texto

Como aplicar essa atividade?

- Essa atividade pode ser aplicada em aula ou como tarefa de casa

Conte sua experiência no Instagram usando a #atividadesluziaprofessora

Espero que esse material agregue valor à sua prática pedagógica. Ele foi preparado com muito carinho e intencionalidade.



LUZIA PROFESSORA

NOME: _____

TURMA: _____

PROFESSOR(A): _____




RECEITA PARA DEIXAR UMA CRIANÇA FELIZ




USE SUA CRIATIVIDADE E ESCREVA UMA RECEITA DE COMO DEIXAR UMA CRIANÇA FELIZ.

INGREDIENTES:



MODO DE FAZER:



NOME: _____

TURMA: _____

PROFESSOR(A): _____



RECEITA PARA DEIXAR UMA CRIANÇA FELIZ



USE SUA CRIATIVIDADE E ESCREVA UMA RECEITA DE COMO DEIXAR UMA CRIANÇA FELIZ.

INGREDIENTES:



MODO DE FAZER:



VOCÊ TAMBÉM VAI GOSTAR DE CONHECER...

Querido(a) professor(a), conheça também o recurso “Desafio Viajante: Leitura e Compreensão” para trabalhar fluência leitora de forma lúdica.

Clique na imagem para conferir mais detalhes na [Loja Luzia Professora](https://loja.luzia professora.com):



QUERO CONFERIR ESTE MATERIAL

VOCÊ TAMBÉM VAI GOSTAR DE CONHECER...

O recurso “Desafio Viajante: Leitura e Compreensão” é composto por 18 atividades e 4 brindes exclusivos:

- 2 atividades de leitura e compreensão de ilustrações e palavras
- 2 atividades de leitura e compreensão de frases
- 1 atividade de leitura e compreensão de curiosidades sobre animais
- 1 atividade de leitura e compreensão de curiosidades sobre o corpo humano
- 1 atividade de leitura e compreensão de adivinhas sobre frutas
- 1 atividade de leitura e compreensão de adivinhas sobre os animais
- 2 atividades de leitura e compreensão de parlendas
- 1 atividade de leitura e compreensão de cantiga
- 1 atividade de leitura e compreensão de convite
- 1 atividade de leitura e compreensão de lista
- 1 atividade de leitura e compreensão de mensagem de texto via celular
- 1 atividade de leitura e compreensão de anúncio
- 1 atividade de leitura e compreensão de rótulo
- 1 atividade de leitura e compreensão de receita
- 1 atividade de leitura e compreensão de ingresso

Recomenda-se o uso deste recurso com alunos em níveis mais avançados da escrita, que já conseguem ler de palavras simples até frases completas.

4 recursos brinde que podem ser usados como Desafio Viajante:

- Recurso “Palavra dentro de Palavra”
- Recurso “Desafio Ortográfico”
- Recurso “Ligadinho nos Dígrafos”
- Recurso “Lendo Palavrinhas”

É possível usar este recurso ao longo de todo o ano no letivo para trabalhar leitura e compreensão de forma lúdica.

QUERO CONFERIR ESTE MATERIAL



VOCÊ TAMBÉM VAI GOSTAR DE CONHECER...

O recurso “Desafio Viajante: Leitura e Compreensão” visa desenvolver as seguintes habilidades da BNCC:

- (EF01LP16) Ler e compreender, em colaboração com os colegas e/ou com a ajuda do professor, parlendas, cantigas, convite, anúncio, mensagem de texto via celular, entre outros gêneros do campo da vida cotidiana, considerando a situação comunicativa e o tema/assunto do texto e relacionando sua forma de organização à sua finalidade.
- (EF01LP19) Recitar parlendas e cantigas com entonação adequada e observando as rimas.

QUERO CONFERIR ESTE MATERIAL



As crianças amam as atividades do Desafio Viajante.

Todos os dias eles perguntam quem são os alunos que vão levar o recurso para casa.

Diariamente, 2 alunos levam o Desafio Viajante para casa.

Eles realizam as atividades e devolvem o material na aula seguinte.



RECEBA NOVIDADES DIRETO NO SEU EMAIL

Newsletter para professores alfabetizadores: conteúdos cuidadosamente selecionados para alfabetizar com intencionalidade e ludicidade.

Inscreva-se gratuitamente na newsletter *Ludicidade na Prática* e fique por dentro das seguintes novidades:

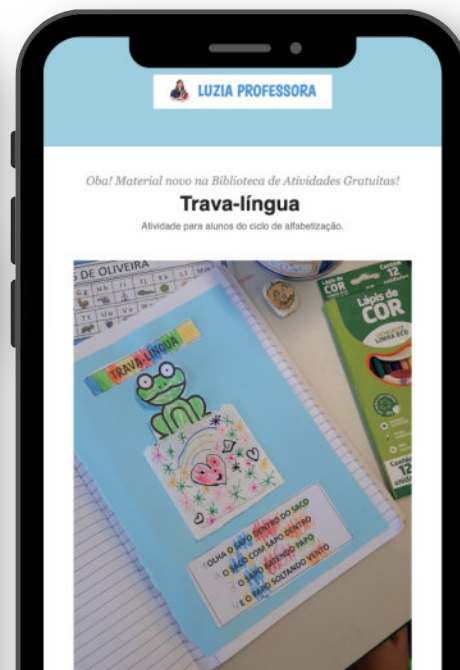
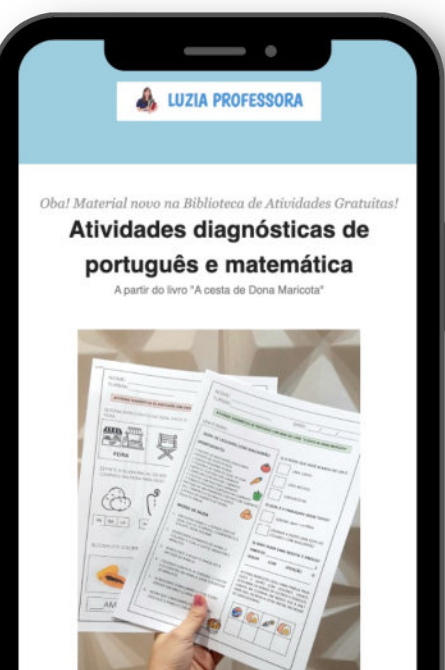
- Dos novos materiais disponíveis na biblioteca de atividades.
- Dos novos lançamentos da lojinha.
- Dos novos posts no blog com passo a passo, indicações de livros, cursos e muito mais.

Cadastre-se gratuitamente clicando no link abaixo:

<https://luziaprofessora.com/newsletter>

Ou escaneie o Código QR no topo desta página com o seu smartphone.

Fique tranquila(o)! Não enviarei spam para o seu e-mail e você poderá se descadastrar a qualquer momento. 😊



Sobre o material

Esse material é de propriedade intelectual de Luzia Farias e protegido pela Lei de Direitos Autorais, nº 9.610/98.

A reprodução não autorizada incide no crime de contrafação previsto na lei 9.610/98, sendo sujeito a denúncia e multa.

Ao baixar o arquivo na Biblioteca de Atividades do site luziaprofessora.com, você poderá fazer uso pessoal desse material com seus alunos.

Você poderá compartilhar este arquivo inalterado com outros professores e/ou equipe gestora da sua escola para vocês poderem fazer uso pessoal deste material com os alunos.

É **PROIBIDO** fazer a cópia, o upload e a distribuição do arquivo offline e online visando a comercialização e fins lucrativos em sites de terceiros, redes sociais, grupos e/ou aplicativos de comunicação instantânea.

Por gentileza, compartilhe o link da Biblioteca de Atividades para que mais educadores possam ter acesso aos materiais gratuitos:

<https://luziaprofessora.com/biblioteca-de-atividades>



Vou adorar ver o registro da sua experiência com este material. Se postar no Instagram, use a hashtag #atividadesluziaprofessora 🥰