


DICIONÁRIO NORDESTINÊS PARA TRABALHAR VARIAÇÃO LINGUÍSTICA NO ENSINO FUNDAMENTAL



<https://luziaprofessora.com/biblioteca-de-atividades>



CLIQUE AQUI PARA BAIXAR!

DICIONÁRIO NORDESTINÊS

Público-alvo: alunos de 3º ao 5º ano

Objetivo:

- Valorizar a cultura nordestina
- Respeitar as variações linguísticas do nosso país
- Combater o preconceito linguístico
- Explorar o gênero textual verbete de dicionário
- Proporcionar uma educação linguística voltada para a inclusão social

Deseja se aprofundar em variação linguística e preconceito linguístico? Leia:

Livro: Preconceito Linguístico

Autor: Carlos Bagno

Ano: 2015

Editora: Parábola Editorial

Conte sua experiência no Instagram usando a #atividadesluziaprofessora

Espero que esse material agregue valor à sua prática pedagógica. Ele foi preparado com muito carinho e intencionalidade.



LUZIA PROFESSORA

DICIONÁRIO NORDESTINÊS

Como aplicar essa atividade?

Ao trabalhar sobre as tradições nordestinas, aproveite para:

- Explicitar a importância e riqueza cultural da Região Nordeste para o Brasil.
- Explicar, segundo Carlos Bagno, as variações linguísticas que existem em nosso país e que a Língua pertence a todos. Pois, todos os falantes contribuem para a formação dela.
- Esclarecer que não se deve julgar ou praticar bullying com o colega de turma que usa expressões diferentes das suas e que essa troca de conhecimentos será excelente oportunidade de aprendizado.
- Proponha uma pesquisa sobre as expressões nordestinas.
- Os alunos deverão anotar no caderno de casa as palavras contidas nesse dicionário e pesquisar com familiares ou na internet o significado dessas expressões.
- Combine uma data para o retorno da atividade e, neste dia, em sala de aula, entregue o “Dicionário Nordestinês” para que os alunos possam preencher e colorir o dicionário.
- Aproveite para explorar como é a organização de um dicionário. Faça intervenções significativas (pergunte para que serve um dicionário, se repararam na organização do dicionário, se perceberam que é em ordem alfabética...)
- Exponha os dicionários no “Cantinho da Escrita” da sua turma ou numa feira cultural.



DICIONÁRIO NORDESTINÊS

VOCE CONHECE OUTRAS EXPRESSÕES
NORDESTINAS? ESCREVA UMA NO ESPAÇO
ABAIXO JUNTAMENTE COM SEU
SIGNIFICADO. DEPOIS, FAÇA UMA
ILUSTRAÇÃO SOBRE ELA.

EXPRESSÕES NORDESTINAS

AGALOADO: apressado

BUCHO : _____

CACUNDA: costas

DESIMBESTAR: _____

EMPAZINADO: de barriga cheia

FUTUCAR: _____

GOGUENTO: gripado

INVOCADO: _____



JURURU: triste

LOROTA: _____

MATRACA: pessoa que fala muito

PEREBA: _____

QUENTURA: calor

REBULIÇO: _____


SUVACO: axila


TABEFE: _____

VENTA: _____

XODÓ: coisa ou pessoa querida

ZONZO: _____





DICIONÁRIO NORDESTINÊS

VOÇÊ CONHECE OUTRAS EXPRESSÕES
NORDESTINAS? ESCREVA UMA NO ESPAÇO
ABAIXO JUNTAMENTE COM SEU
SIGNIFICADO. DEPOIS, FAÇA UMA
ILUSTRAÇÃO SOBRE ELA.

EXPRESSÕES NORDESTINAS

ACUDIR: ajudar/socorrer

BAFAFÁ: _____

CAMBADA: muita gente

DERRADEIRO: _____

EMBURACAR: entrar sem pedir licença

FUZUÊ: _____

GOROROBA: comida mal feita

INTERTIDO: distraído

JERIMUM: abóbora

LOROTA: _____

MISTURA: carne que acompanha a
refeição

PINOTE: _____

QUEDÊ: cadê

REMOSO: ruim/ amargo

SUSTANÇA: energia dos alimentos

TABEFE: _____

VENTA: _____

XILINDRÔ: _____

ZERO-BALA: novíssimo



GABARITO

EXPRESSÕES NORDESTINAS

AGALOADO: apressado

BUCHO: barriga/estômago

CACUNDA: costas

DESIMBESTAR: correr

EMPANZINADO: de barriga cheia

FUTUCAR: mexer /cutucar

GOGUENTO: gripado

INVOCADO: aborrecido



JURURU: triste

LOROTA: mentira

MATRACA: pessoa que fala muito

PEREBA: ferida/machucado

QUENTURA: calor

REBULIÇO: confusão


SUVACO: axila

TABEFE: tapa

VENTA: nariz

XODÓ: coisa ou pessoa querida

ZONZO: tonto



GABARITO

EXPRESSÕES NORDESTINAS

ACUDIR: ajudar / socorrer

BAFAFÁ : **confusão**

CAMBADA: muita gente

DERRADEIRO: **último**

EMBURACAR: entrar sem pedir licença

FUZUÊ: **desordem / tumulto**

GOROROBA: comida mal feita

INTERTIDO: distraído

JERIMUM: abóbora



LOROTA: **mentira**

MISTURA: carne que acompanha a refeição

PINOTE: **pulo**

QUEDÊ: cadê

REMOSO: ruim/ amargo

SUSTANÇA: energia dos alimentos

TABEFE: **tapa**

VENTA: **nariz**

XILINDRÓ: **prisão / cadeia**

ZERO-BALA: novíssimo

VOCÊ TAMBÉM VAI GOSTAR DE CONHECER...

Querido(a) professor(a), conheça também o recurso “Desafio Viajante: Leitura e Compreensão” para trabalhar fluência leitora de forma lúdica.

Clique na imagem para conferir mais detalhes na [Loja Luzia Professora](https://loja.luzia professora.com):



QUERO CONFERIR ESTE MATERIAL

VOCÊ TAMBÉM VAI GOSTAR DE CONHECER...

O recurso “Desafio Viajante: Leitura e Compreensão” é composto por 18 atividades e 4 brindes exclusivos:

- 2 atividades de leitura e compreensão de ilustrações e palavras
- 2 atividades de leitura e compreensão de frases
- 1 atividade de leitura e compreensão de curiosidades sobre animais
- 1 atividade de leitura e compreensão de curiosidades sobre o corpo humano
- 1 atividade de leitura e compreensão de adivinhas sobre frutas
- 1 atividade de leitura e compreensão de adivinhas sobre os animais
- 2 atividades de leitura e compreensão de parlendas
- 1 atividade de leitura e compreensão de cantiga
- 1 atividade de leitura e compreensão de convite
- 1 atividade de leitura e compreensão de lista
- 1 atividade de leitura e compreensão de mensagem de texto via celular
- 1 atividade de leitura e compreensão de anúncio
- 1 atividade de leitura e compreensão de rótulo
- 1 atividade de leitura e compreensão de receita
- 1 atividade de leitura e compreensão de ingresso

Recomenda-se o uso deste recurso com alunos em níveis mais avançados da escrita, que já conseguem ler de palavras simples até frases completas.

4 recursos brinde que podem ser usados como Desafio Viajante:

- Recurso “Palavra dentro de Palavra”
- Recurso “Desafio Ortográfico”
- Recurso “Ligadinho nos Dígrafos”
- Recurso “Lendo Palavrinhas”

É possível usar este recurso ao longo de todo o ano no letivo para trabalhar leitura e compreensão de forma lúdica.

QUERO CONFERIR ESTE MATERIAL



VOCÊ TAMBÉM VAI GOSTAR DE CONHECER...

O recurso “Desafio Viajante: Leitura e Compreensão” visa desenvolver as seguintes habilidades da BNCC:

- (EF01LP16) Ler e compreender, em colaboração com os colegas e/ou com a ajuda do professor, parlendas, cantigas, convite, anúncio, mensagem de texto via celular, entre outros gêneros do campo da vida cotidiana, considerando a situação comunicativa e o tema/assunto do texto e relacionando sua forma de organização à sua finalidade.
- (EF01LP19) Recitar parlendas e cantigas com entonação adequada e observando as rimas.

QUERO CONFERIR ESTE MATERIAL



As crianças amam as atividades do Desafio Viajante.

Todos os dias eles perguntam quem são os alunos que vão levar o recurso para casa.

Diariamente, 2 alunos levam o Desafio Viajante para casa.

Eles realizam as atividades e devolvem o material na aula seguinte.



RECEBA NOVIDADES DIRETO NO SEU EMAIL

Newsletter para professores alfabetizadores: conteúdos cuidadosamente selecionados para alfabetizar com intencionalidade e ludicidade.

Inscreva-se gratuitamente na newsletter *Ludicidade na Prática* e fique por dentro das seguintes novidades:

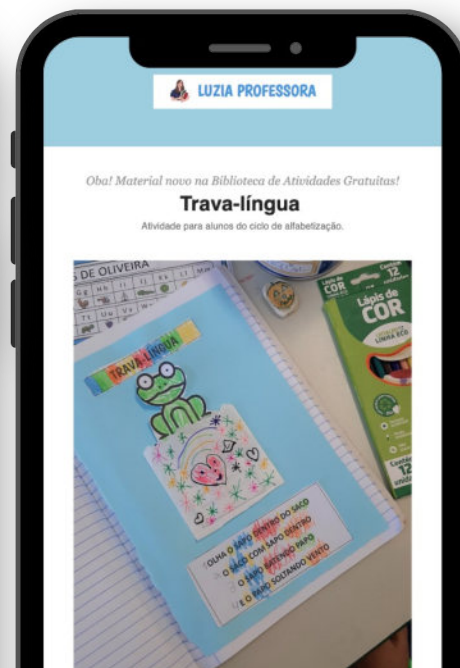

- Dos novos materiais disponíveis na biblioteca de atividades.
- Dos novos lançamentos da lojinha.
- Dos novos posts no blog com passo a passo, indicações de livros, cursos e muito mais.

Cadastre-se gratuitamente clicando no link abaixo:

<https://luziaprofessora.com/newsletter>

Ou escaneie o Código QR no topo desta página com o seu smartphone.

Fique tranquila(o)! Não enviarei spam para o seu e-mail e você poderá se descadastrar a qualquer momento. 😊



Sobre o material

Esse material é de propriedade intelectual de Luzia Farias e protegido pela Lei de Direitos Autorais, nº 9.610/98.

A reprodução não autorizada incide no crime de contrafação previsto na lei 9.610/98, sendo sujeito a denúncia e multa.

Ao baixar o arquivo na Biblioteca de Atividades do site luziaprofessora.com, você poderá fazer uso pessoal desse material com seus alunos.

Você poderá compartilhar este arquivo inalterado com outros professores e/ou equipe gestora da sua escola para vocês poderem fazer uso pessoal deste material com os alunos.

É **PROIBIDO** fazer a cópia, o upload e a distribuição do arquivo offline e online visando a comercialização e fins lucrativos em sites de terceiros, redes sociais, grupos e/ou aplicativos de comunicação instantânea.

Por gentileza, compartilhe o link da Biblioteca de Atividades para que mais educadores possam ter acesso aos materiais gratuitos:

<https://luziaprofessora.com/biblioteca-de-atividades>



Vou adorar ver o registro da sua experiência com este material. Se postar no Instagram, use a hashtag #atividadesluziaprofessora 🥰