

BIBLIOTECA DE ATIVIDADES LUZIA PROFESSORA – ALFABETIZAÇÃO LÚDICA

DESAFIO DE LEITURA: DITADO NUMERADO



Atividade para trabalhar a fluência leitora. Esta atividade combina elementos visuais, auditivos e cognitivos para fortalecer as habilidades de leitura dos alunos. Ela os envolve ativamente na prática da leitura, promovendo a fluência e a compreensão de textos de maneira lúdica e interativa.



BIBLIOTECA DE ATIVIDADES LUZIA PROFESSORA – ALFABETIZAÇÃO LÚDICA

O QUE VOCÊ ENCONTRA NESTE ARQUIVO

Importância de trabalhar fluência leitora e realizar desafios de leitura na alfabetização:



3 desafios de leitura para realizar um ditado numerado com os alunos:



Querido(a) professor(a), espero que este material agregue valor à sua prática pedagógica. Ele foi preparado com muito carinho e intencionalidade.

Vou adorar ver o registro da sua experiência com este material =)

Compartilhe sua experiência no Instagram usando a #atividadesluziaprofessora ou marcando o perfil @luzia.professora

Boas aulas!

A IMPORTÂNCIA DE TRABALHAR A FLUÊNCIA LEITORA NA ALFABETIZAÇÃO

Na leitura, é importante não só pronunciar as palavras, mas também entender o que está sendo lido. Ter fluência na leitura é importante porque facilita a compreensão do texto.

Imagine se alguém lê de forma lenta e com muitas pausas, pode ser difícil entender a história ou a informação. Quando se lê com fluência, a leitura fica mais agradável e fácil de entender.

Na alfabetização, ajudar as crianças a se tornarem leitores fluentes é um passo essencial. Isso é feito através de práticas regulares de leitura, como a leitura em voz alta e a leitura silenciosa, por exemplo.

Com o tempo e a prática, as crianças melhoram a fluência e se tornam leitores mais eficientes e confiantes.



Exemplos de desafios de leitura organizados por campo semântico:

- Frutas
- Animais
- Materiais escolares

A IMPORTÂNCIA DE APLICAR DESAFIOS DE LEITURA COM DITADO NUMERADO NA ALFABETIZAÇÃO

O "Desafio da Leitura: ditado numerado" é uma atividade muito útil para o desenvolvimento da fluência leitora por vários motivos:

1. Associando palavras a objetos visualmente:

As ilustrações ajudam os alunos a associar as palavras escritas aos objetos que representam. Isso reforça a conexão entre a forma escrita e o significado das palavras.

2. Prática da leitura em contexto:

Ao ler os nomes dos objetos que compõem o material escolar na folha, os alunos estão praticando a leitura em um contexto familiar, que é a sala de aula. Isso torna a aprendizagem mais relevante e aplicável ao ambiente em que estão inseridos. Ao ensinar sobre animais ou alimentação saudável, por exemplo, você pode aplicar o desafio de leitura sobre animais e um sobre frutas.

3. Atenção à ordem das palavras:

Ao numerar as palavras na ordem ditada pelo professor, os alunos estão prestando atenção à sequência das palavras. Isso ajuda a desenvolver a habilidade de seguir a progressão da leitura de forma contínua.

4. Treinamento auditivo e atenção:

O ditado feito pelo professor requer que os alunos prestem atenção ao que está sendo dito e processem as informações auditivas para relacioná-las às palavras escritas.

5. Reforço da memória auditiva e visual:

A atividade estimula a memória auditiva, já que os alunos precisam se lembrar das palavras ditadas pelo professor. Além disso, a presença das ilustrações ajuda na retenção visual dos objetos e suas respectivas palavras.

6. Verificação de precisão e autoavaliação:

Após os alunos numerarem as palavras, o professor verifica se a ordem está correta. Isso dá aos alunos a oportunidade de avaliar sua própria precisão na leitura e identificação das palavras.

7. Promoção da confiança e autonomia:

Ao participar com sucesso do desafio, os alunos ganham confiança em suas habilidades de leitura. Além disso, a atividade permite que pratiquem de forma independente, o que é essencial para desenvolver a fluência leitora.

A IMPORTÂNCIA DE APLICAR DESAFIOS DE LEITURA COM DITADO NUMERADO NA ALFABETIZAÇÃO

Essa atividade combina elementos visuais, auditivos e cognitivos para fortalecer as habilidades de leitura dos alunos. Ela os envolve ativamente na prática da leitura, promovendo a fluência e a compreensão de textos de maneira lúdica e interativa.




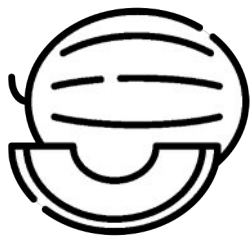
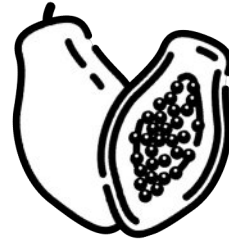



ELEMENTO	BENEFÍCIO	DIFICULDADES EVITADAS
lustrações de objetos	Associação visual entre palavras e objetos. Reforço da memória auditiva e visual.	Dificuldade em conectar a forma escrita ao significado. Dificuldade em reter visualmente os objetos e suas palavras.
Nomes dos objetos na folha	Prática da leitura em contexto com o que é ensinado em sala de aula	Falta de relevância e aplicabilidade ao ambiente
Numeração das palavras	Desenvolvimento da sequência de leitura	Dificuldade em seguir a progressão da leitura de forma contínua
Ditado pelo professor	Treinamento auditivo e atenção	Estimulação da memória auditiva e processamento auditivo
Promoção de confiança	Aumento da confiança nas habilidades de leitura	Fomento da autonomia e confiança na prática independente

Saiba mais sobre fluência leitora conferindo os seguintes vídeos da Clarissa Pereira Pedagoga:

- [Decodificação, compreensão e fluência leitora.](#)
- [Como desenvolver a leitura na alfabetização.](#)
- [Leitura: estratégias para desenvolver fluência.](#)
- [Níveis de Leitura.](#)



DESAFIO DE LEITURA



MELANCIA

COCO

PERA

UVA

ABACATE

MAMÃO

LARANJA

BANANA

LIMÃO

MELÃO

MAÇÃ

ABACAXI

DESAFIO DE LEITURA



MACACO

BODE

CAVALO

TUBARÃO

ELEFANTE

GALINHA

CARACOL

JACARÉ


TATU

GATO

GIRAFIA

BORBOLETA

DESAFIO DE LEITURA



ESTOJO

APONTADOR

MESA

BORRACHA

QUADRO

CANETA

CADEIRA

LÁPIS

LIVRO

RÉGUA

CADERNO

TESOURA

VOCÊ TAMBÉM VAI GOSTAR DE CONHECER...

Querido(a) professor(a), conheça também o recurso “Desafio Viajante: Leitura e Compreensão” para trabalhar fluência leitora de forma lúdica.

Clique na imagem para conferir mais detalhes na [Loja Luzia Professora](https://loja.luzia professora.com):



QUERO CONFERIR ESTE MATERIAL

VOCÊ TAMBÉM VAI GOSTAR DE CONHECER...

O recurso “Desavio Viajante: Leitura e Compreensão” é composto por 18 atividades e 4 brindes exclusivos:

- 2 atividades de leitura e compreensão de ilustrações e palavras
- 2 atividades de leitura e compreensão de frases
- 1 atividade de leitura e compreensão de curiosidades sobre animais
- 1 atividade de leitura e compreensão de curiosidades sobre o corpo humano
- 1 atividade de leitura e compreensão de adivinhas sobre frutas
- 1 atividade de leitura e compreensão de adivinhas sobre os animais
- 2 atividades de leitura e compreensão de parlendas
- 1 atividade de leitura e compreensão de cantiga
- 1 atividade de leitura e compreensão de convite
- 1 atividade de leitura e compreensão de lista
- 1 atividade de leitura e compreensão de mensagem de texto via celular
- 1 atividade de leitura e compreensão de anúncio
- 1 atividade de leitura e compreensão de rótulo
- 1 atividade de leitura e compreensão de receita
- 1 atividade de leitura e compreensão de ingresso

Recomenda-se o uso deste recurso com alunos em níveis mais avançados da escrita, que já conseguem ler de palavras simples até frases completas.

4 recursos brinde que podem ser usados como Desafio Viajante:

- Recurso “Palavra dentro de Palavra”
- Recurso “Desafio Ortográfico”
- Recurso “Ligadinho nos Dígrafos”
- Recurso “Lendo Palavrinhas”

É possível usar este recurso ao longo de todo o ano no letivo para trabalhar leitura e compreensão de forma lúdica.

QUERO CONFERIR ESTE MATERIAL



VOCÊ TAMBÉM VAI GOSTAR DE CONHECER...

O recurso “Desafio Viajante: Leitura e Compreensão” visa desenvolver as seguintes habilidades da BNCC:

- (EF01LP16) Ler e compreender, em colaboração com os colegas e/ou com a ajuda do professor, parlendas, cantigas, convite, anúncio, mensagem de texto via celular, entre outros gêneros do campo da vida cotidiana, considerando a situação comunicativa e o tema/assunto do texto e relacionando sua forma de organização à sua finalidade.
- (EF01LP19) Recitar parlendas e cantigas com entonação adequada e observando as rimas.

QUERO CONFERIR ESTE MATERIAL



As crianças amam as atividades do Desafio Viajante.

Todos os dias eles perguntam quem são os alunos que vão levar o recurso para casa.

Diariamente, 2 alunos levam o Desafio Viajante para casa.

Eles realizam as atividades e devolvem o material na aula seguinte.



RECEBA NOVIDADES DIRETO NO SEU EMAIL

Newsletter para professores alfabetizadores: conteúdos cuidadosamente selecionados para alfabetizar com intencionalidade e ludicidade.

Inscreva-se gratuitamente na newsletter *Ludicidade na Prática* e fique por dentro das seguintes novidades:

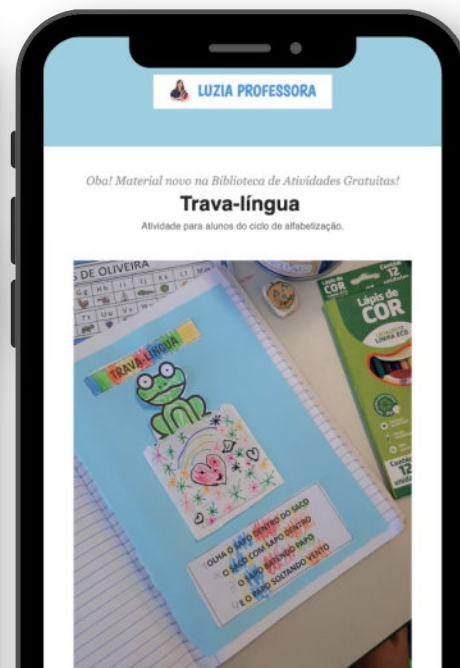
- Dos novos materiais disponíveis na biblioteca de atividades.
- Dos novos lançamentos da lojinha.
- Dos novos posts no blog com passo a passo, indicações de livros, cursos e muito mais.

Cadastre-se gratuitamente clicando no link abaixo:

<https://luziaprofessora.com/newsletter>

Ou escaneie o Código QR no topo desta página com o seu smartphone.

Fique tranquila(o)! Não enviarei spam para o seu e-mail e você poderá se descadastrar a qualquer momento. 😊



Sobre o material

Esse material é de propriedade intelectual de Luzia Farias e protegido pela Lei de Direitos Autorais, nº 9.610/98.

A reprodução não autorizada incide no crime de contrafação previsto na lei 9.610/98, sendo sujeito a denúncia e multa.

Ao baixar o arquivo na Biblioteca de Atividades do site luziaprofessora.com, você poderá fazer uso pessoal desse material com seus alunos.

Você poderá compartilhar este arquivo inalterado com outros professores e/ou equipe gestora da sua escola para vocês poderem fazer uso pessoal deste material com os alunos.

É **PROIBIDO** fazer a cópia, o upload e a distribuição do arquivo offline e online visando a comercialização e fins lucrativos em sites de terceiros, redes sociais, grupos e/ou aplicativos de comunicação instantânea.

Por gentileza, compartilhe o link da Biblioteca de Atividades para que mais educadores possam ter acesso aos materiais gratuitos:

<https://luziaprofessora.com/biblioteca-de-atividades>



Vou adorar ver o registro da sua experiência com este material. Se postar no Instagram, use a hashtag #atividadesluziaprofessora 🥰