

PLANILHA DE CONTROLE DE ENTREGAS

Oi, professor(a)! Tudo bem?

Essa planilha é ideal para que você tenha o controle das entregas de materiais aos alunos. Por exemplo: lembrancinhas, material escolar no início no ano letivo, uniforme, entre outros. Com ela é possível saber:

- Qual material foi entregue
- Nome do aluno que recebeu o material
- Data que o aluno recebeu o material

Assim, evita-se que alguma criança fique desassistida.

Esse material está disponível em diversas cores: verde, azul claro, lilás, amarelo, rosa e azul marinho. Todas as cores são iguais as dos planners pedagógicos que criei. Caso tenha adquirido meu planner, você poderá acrescentar essa planilha nele.

Compartilhe sua experiência no Instagram usando a #atividadesluziaprofessora

Espero que esse material agregue valor à sua prática pedagógica. Ele foi preparado com muito carinho e intencionalidade.

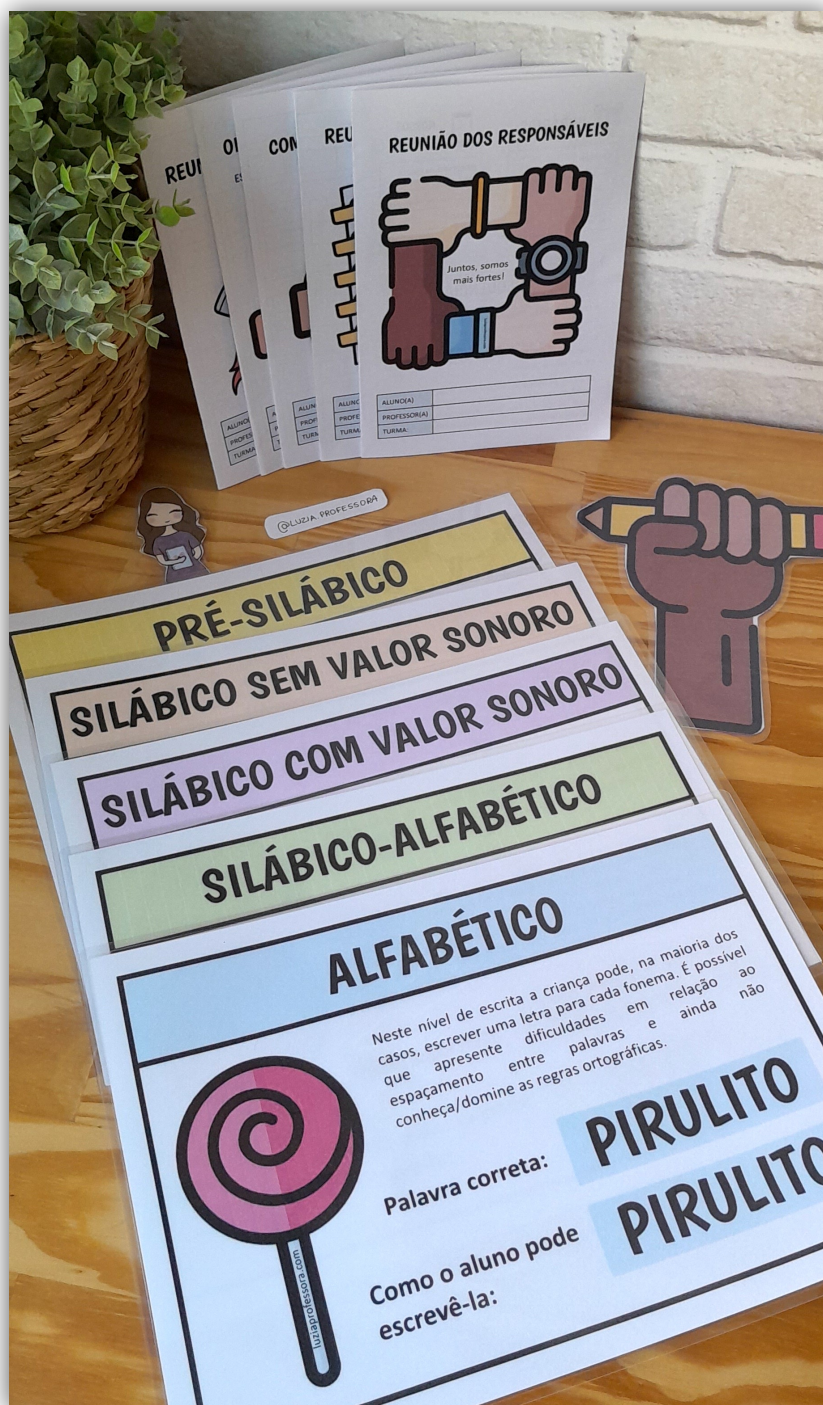


LUZIA PROFESSORA

VOCÊ TAMBÉM VAI GOSTAR DE CONHECER...

Querido(a) professor(a), conheça também o Kit para Reunião dos Responsáveis para facilitar a organização e a realização deste encontro de pais e mestres.

Clique na imagem para conferir mais detalhes na [Loja Luzia Professora](https://loja.luziaprofessora.com):



[QUERO CONFERIR ESTE MATERIAL](#)


VOCÊ TAMBÉM VAI GOSTAR DE CONHECER...

Este Kit para Reunião dos Responsáveis é indicado para professores de 1º ao 5º ano dos Anos Iniciais.

Preparei esse material para tornar o momento da reunião dos responsáveis bem didático, prático e com intencionalidade.


Nele, há 5 folhetos (um para cada reunião). Todos nas versões colorida/preto e branco e adaptados para bimestre ou trimestre. Além disso, há campos digitáveis e não digitáveis.

O que há neste material?



Recursos visuais sobre os níveis de escrita para usar na reunião e orientações sobre como explicar os níveis aos responsáveis.

Folhetos para as reuniões do ano com orientação sobre o preenchimento.



QUERO CONFERIR ESTE MATERIAL

VOCÊ TAMBÉM VAI GOSTAR DE CONHECER...



Versão em preto e branco de todos os folhetos + campos digitáveis para facilitar o preenchimento.

Versão bimestral e trimestral dos folhetos, para você usar conforme o planejamento da sua escola.



Orientações para impressão e organização dos recursos e folhetos para a reunião.

[QUERO CONFERIR ESTE MATERIAL](#)



RECEBA NOVIDADES DIRETO NO SEU EMAIL

Newsletter para professores alfabetizadores: conteúdos cuidadosamente selecionados para alfabetizar com intencionalidade e ludicidade.

Inscreva-se gratuitamente na newsletter *Ludicidade na Prática* e fique por dentro das seguintes novidades:

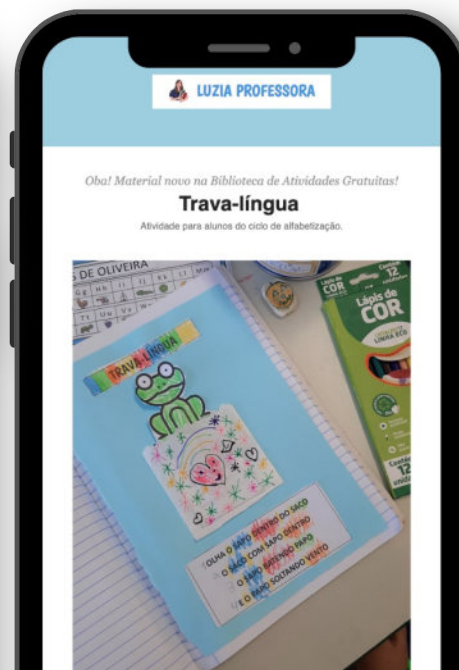
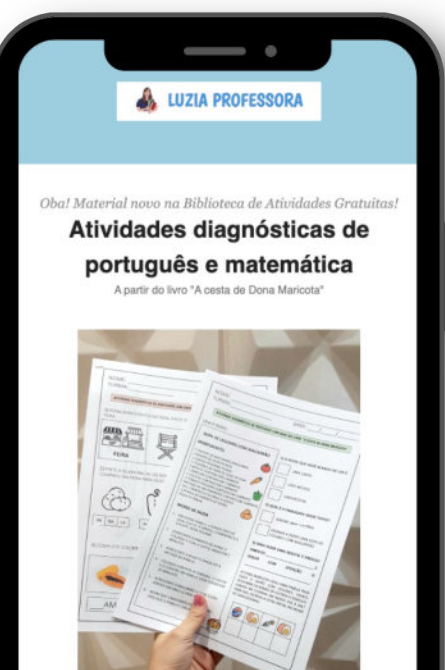
- Dos novos materiais disponíveis na biblioteca de atividades.
- Dos novos lançamentos da lojinha.
- Dos novos posts no blog com passo a passo, indicações de livros, cursos e muito mais.

Cadastre-se gratuitamente clicando no link abaixo:

<https://luziaprofessora.com/newsletter>

Ou escaneie o Código QR no topo desta página com o seu smartphone.

Fique tranquila(o)! Não enviarei spam para o seu e-mail e você poderá se descadastrar a qualquer momento. 😊



Sobre o material

Esse material é de propriedade intelectual de Luzia Farias e protegido pela Lei de Direitos Autorais, nº 9.610/98.

A reprodução não autorizada incide no crime de contrafação previsto na lei 9.610/98, sendo sujeito a denúncia e multa.

Ao baixar o arquivo na Biblioteca de Atividades do site luziaprofessora.com, você poderá fazer uso pessoal desse material com seus alunos.

Você poderá compartilhar este arquivo inalterado com outros professores e/ou equipe gestora da sua escola para vocês poderem fazer uso pessoal deste material com os alunos.

É **PROIBIDO** fazer a cópia, o upload e a distribuição do arquivo offline e online visando a comercialização e fins lucrativos em sites de terceiros, redes sociais, grupos e/ou aplicativos de comunicação instantânea.

Por gentileza, compartilhe o link da Biblioteca de Atividades para que mais educadores possam ter acesso aos materiais gratuitos:

<https://luziaprofessora.com/biblioteca-de-atividades>



Vou adorar ver o registro da sua experiência com este material. Se postar no Instagram, use a hashtag #atividadesluziaprofessora 🥰