


ATIVIDADE PRONTA PARA O DIA DAS CRIANÇAS



ATIVIDADES PARA A SEMANA DA CRIANÇA

Público-alvo: Turmas de 1º ao 3º ano dos Anos Iniciais

Objetivos:

- Trabalhar a escrita de palavras com apoio de imagens
- Desenvolver a noção espacial
- Reforçar a consciência silábica
- Expor os direitos das crianças

Como aplicar essa atividade?

Essa atividade pode ser aplicada individualmente e usada como tarefa de casa ou de aula.

Compartilhe sua experiência no Instagram usando a #atividadesluziaprofessora

Espero que esse material agregue valor à sua prática pedagógica. Ele foi preparado com muito carinho e intencionalidade.



LUZIA PROFESSORA

NOME: _____

TURMA: _____ PROFESSOR(A): _____

BRINCAR É BOM DEMAIS!

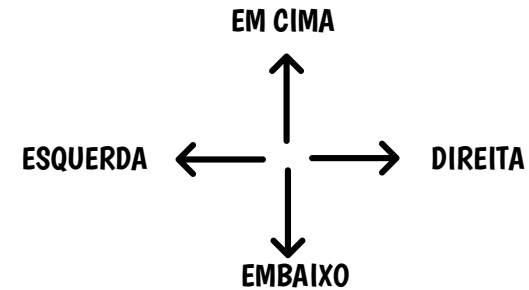
1) OBSERVE OS BRINQUEDOS ABAIXO E ESCREVA O NOME DE CADA UM DELES.



AGORA, DESENHE SEU BRINQUEDO PREFERIDO E ESCREVA O NOME DELE:

NOME: _____

DESAFIO DA NOÇÃO ESPACIAL



COMPLETE A MALHA QUADRICULADA COM O QUE SE PEDE.

- A) PINTE O QUADRADINHO LOCALIZADO AO LADO **DIREITO** DA BONECA.
- B) FAÇA UM X NO QUADRADINHO **EM CIMA** DO CARRINHO.
- C) DESENHE UM CORAÇÃO NO QUADRADINHO QUE ESTÁ A **ESQUERDA** DO URSO.
- D) ESCREVA A PRIMEIRA LETRA DO SEU NOME NO QUADRADINHO QUE ESTÁ **EMBAIXO** DO CONTROLE DE VÍDEO-GAME.


NOME: _____


TURMA: _____


PROFESSOR(A): _____


TODA CRIANÇA TEM DIREITOS...


DESEMBARALHE AS SÍLABAS E DESCUBRA VÁRIOS DIREITOS QUE VOCÊ TEM:


LI	ÇÃO	A	TA	MEN
				


ÇÃO	PRO	TE
		

PEI	TO	RES
		

Ú	SA	DE
		

ÇÃO	DU	E	CA
			

ZER	LA
	

ME	NO
	

NOME: _____

TURMA: _____ PROFESSOR(A): _____

BRINCAR É BOM DEMAIS!

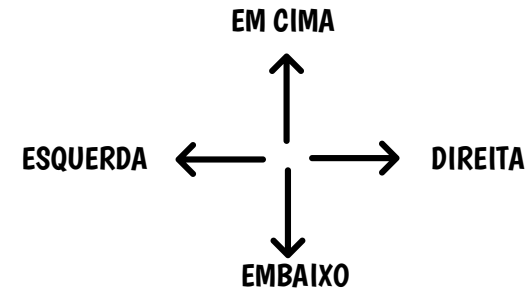
1) OBSERVE OS BRINQUEDOS ABAIXO E ESCREVA O NOME DE CADA UM DELES.



AGORA, DESENHE SEU BRINQUEDO PREFERIDO E ESCREVA O NOME DELE:

NOME: _____

DESAFIO DA NOÇÃO ESPACIAL




COMPLETE A MALHA QUADRICULADA COM O QUE SE PEDE.

- A) PINTE O QUADRADINHO LOCALIZADO AO LADO **DIREITO** DA BONECA.
- B) FAÇA UM X NO QUADRADINHO **EM CIMA** DO CARRINHO.
- C) DESENHE UM CORAÇÃO NO QUADRADINHO QUE ESTÁ A **ESQUERDA** DO URSO.
- D) ESCREVA A PRIMEIRA LETRA DO SEU NOME NO QUADRADINHO QUE ESTÁ **EMBAIXO** DO CONTROLE DE VÍDEO-GAME.


NOME: _____ TURMA: _____ PROFESSOR(A): _____


TODA CRIANÇA TEM DIREITOS...


DESEMBARALHE AS SÍLABAS E DESCUBRA VÁRIOS DIREITOS QUE VOCÊ TEM:


LI	ÇÃO	A	TA	MEN
				

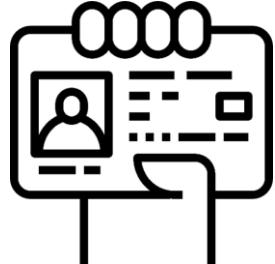
ÇÃO	PRO	TE
		

PEI	TO	RES
		

Ú	SA	DE
		

ÇÃO	DU	E	CA
			

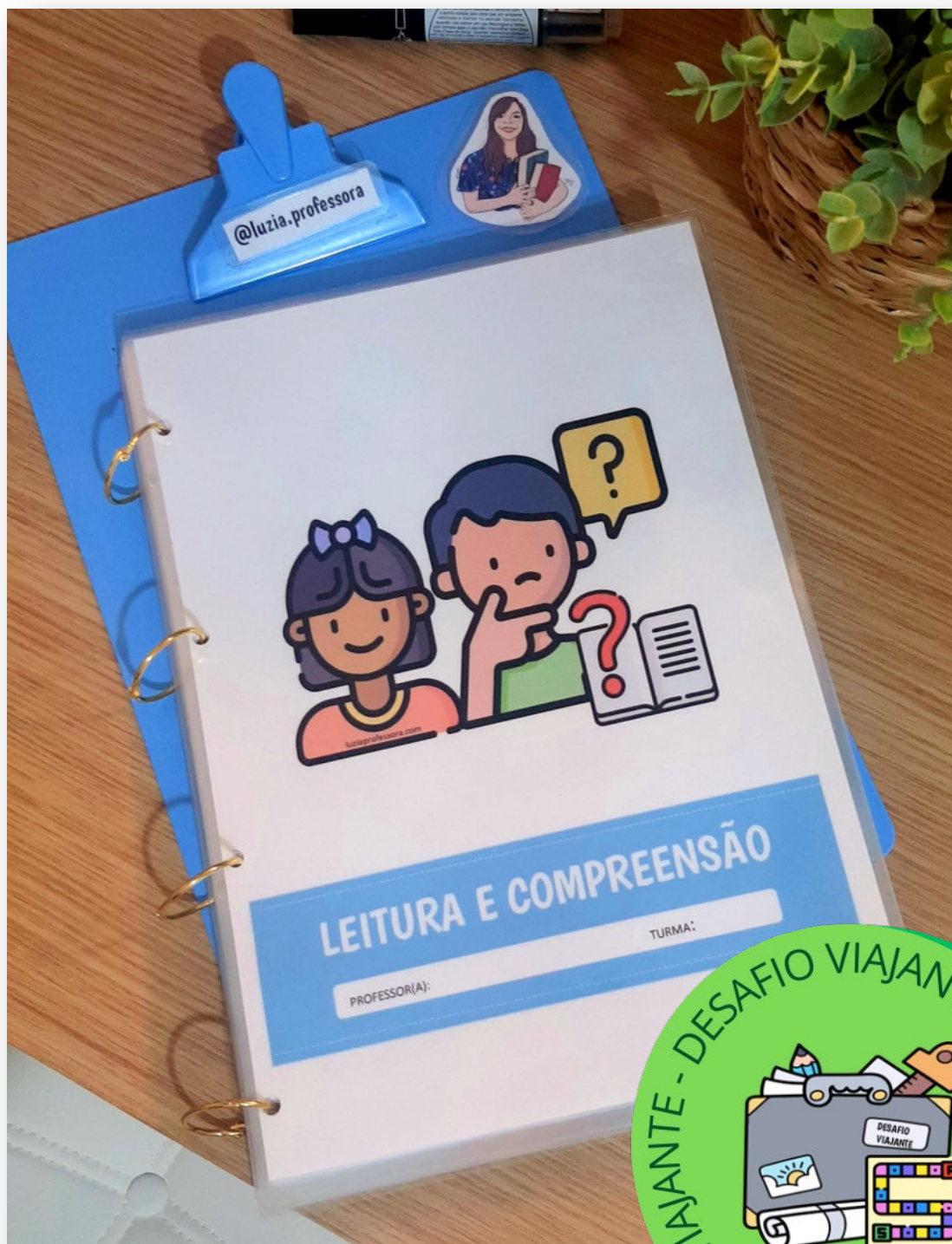
ZER	LA
	

ME	NO
	

VOCÊ TAMBÉM VAI GOSTAR DE CONHECER...

Querido(a) professor(a), conheça também o recurso “Desafio Viajante: Leitura e Compreensão” para trabalhar fluência leitora de forma lúdica.

Clique na imagem para conferir mais detalhes na [Loja Luzia Professora](https://loja.luzia professora.com):



QUERO CONFERIR ESTE MATERIAL

VOCÊ TAMBÉM VAI GOSTAR DE CONHECER...

O recurso “Desafio Viajante: Leitura e Compreensão” é composto por 18 atividades e 4 brindes exclusivos:

- 2 atividades de leitura e compreensão de ilustrações e palavras
- 2 atividades de leitura e compreensão de frases
- 1 atividade de leitura e compreensão de curiosidades sobre animais
- 1 atividade de leitura e compreensão de curiosidades sobre o corpo humano
- 1 atividade de leitura e compreensão de adivinhas sobre frutas
- 1 atividade de leitura e compreensão de adivinhas sobre os animais
- 2 atividades de leitura e compreensão de parlendas
- 1 atividade de leitura e compreensão de cantiga
- 1 atividade de leitura e compreensão de convite
- 1 atividade de leitura e compreensão de lista
- 1 atividade de leitura e compreensão de mensagem de texto via celular
- 1 atividade de leitura e compreensão de anúncio
- 1 atividade de leitura e compreensão de rótulo
- 1 atividade de leitura e compreensão de receita
- 1 atividade de leitura e compreensão de ingresso

Recomenda-se o uso deste recurso com alunos em níveis mais avançados da escrita, que já conseguem ler de palavras simples até frases completas.

4 recursos brinde que podem ser usados como Desafio Viajante:

- Recurso “Palavra dentro de Palavra”
- Recurso “Desafio Ortográfico”
- Recurso “Ligadinho nos Dígrafos”
- Recurso “Lendo Palavrinhas”

É possível usar este recurso ao longo de todo o ano no letivo para trabalhar leitura e compreensão de forma lúdica.

QUERO CONFERIR ESTE MATERIAL



VOCÊ TAMBÉM VAI GOSTAR DE CONHECER...

O recurso “Desafio Viajante: Leitura e Compreensão” visa desenvolver as seguintes habilidades da BNCC:

- (EF01LP16) Ler e compreender, em colaboração com os colegas e/ou com a ajuda do professor, parlendas, cantigas, convite, anúncio, mensagem de texto via celular, entre outros gêneros do campo da vida cotidiana, considerando a situação comunicativa e o tema/assunto do texto e relacionando sua forma de organização à sua finalidade.
- (EF01LP19) Recitar parlendas e cantigas com entonação adequada e observando as rimas.

QUERO CONFERIR ESTE MATERIAL



As crianças amam as atividades do Desafio Viajante.

Todos os dias eles perguntam quem são os alunos que vão levar o recurso para casa.

Diariamente, 2 alunos levam o Desafio Viajante para casa.

Eles realizam as atividades e devolvem o material na aula seguinte.



RECEBA NOVIDADES DIRETO NO SEU EMAIL

Newsletter para professores alfabetizadores: conteúdos cuidadosamente selecionados para alfabetizar com intencionalidade e ludicidade.

Inscreva-se gratuitamente na newsletter *Ludicidade na Prática* e fique por dentro das seguintes novidades:

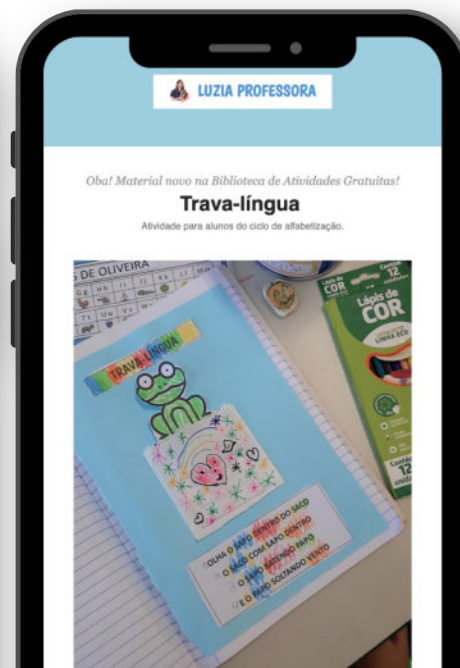

- Dos novos materiais disponíveis na biblioteca de atividades.
- Dos novos lançamentos da lojinha.
- Dos novos posts no blog com passo a passo, indicações de livros, cursos e muito mais.

Cadastre-se gratuitamente clicando no link abaixo:

<https://luziaprofessora.com/newsletter>

Ou escaneie o Código QR no topo desta página com o seu smartphone.

Fique tranquila(o)! Não enviarei spam para o seu e-mail e você poderá se descadastrar a qualquer momento. 😊



Sobre o material

Esse material é de propriedade intelectual de Luzia Farias e protegido pela Lei de Direitos Autorais, nº 9.610/98.

A reprodução não autorizada incide no crime de contrafação previsto na lei 9.610/98, sendo sujeito a denúncia e multa.

Ao baixar o arquivo na Biblioteca de Atividades do site luziaprofessora.com, você poderá fazer uso pessoal desse material com seus alunos.

Você poderá compartilhar este arquivo inalterado com outros professores e/ou equipe gestora da sua escola para vocês poderem fazer uso pessoal deste material com os alunos.

É **PROIBIDO** fazer a cópia, o upload e a distribuição do arquivo offline e online visando a comercialização e fins lucrativos em sites de terceiros, redes sociais, grupos e/ou aplicativos de comunicação instantânea.

Por gentileza, compartilhe o link da Biblioteca de Atividades para que mais educadores possam ter acesso aos materiais gratuitos:

<https://luziaprofessora.com/biblioteca-de-atividades>



Vou adorar ver o registro da sua experiência com este material. Se postar no Instagram, use a hashtag #atividadesluziaprofessora 🥰