


# ATIVIDADES PRONTAS DE PORTUGUÊS – DIA DOS PROFESSORES



# ATIVIDADE PARA O DIA DOS PROFESSORES

**Público-alvo:** alunos de 2º ao 5º ano

## **Objetivo:**

Produzir texto

Homenagear o professor/professora

## **Como aplicar essa atividade?**

- Essa atividade pode ser aplicada em aula ou como tarefa de casa

Conte sua experiência no Instagram usando a #atividadesluziaprofessora

Espero que esse material agregue valor à sua prática pedagógica. Ele foi preparado com muito carinho e intencionalidade.



LUZIA PROFESSORA

NOME: \_\_\_\_\_

TURMA: \_\_\_\_\_ PROFESSOR(A): \_\_\_\_\_

# CONHEÇA MINHA PROFESSORA

ELA SE CHAMA:

\_\_\_\_\_

ELA ME ENSINOU...



\_\_\_\_\_  
\_\_\_\_\_  
\_\_\_\_\_  
\_\_\_\_\_  
\_\_\_\_\_  
\_\_\_\_\_



A FRASE MAIS ENGRAÇADA  
QUE ELA DIZ É:

DESEJO QUE ELA TENHA...

\_\_\_\_\_  
\_\_\_\_\_  
\_\_\_\_\_  
\_\_\_\_\_  
\_\_\_\_\_

A yellow laughing face emoji with its mouth wide open, showing its tongue and teeth.

NOME: \_\_\_\_\_

TURMA: \_\_\_\_\_ PROFESSOR(A): \_\_\_\_\_

# CONHEÇA MEU PROFESSOR

ELE SE CHAMA:

\_\_\_\_\_


ELE ME ENSINOU...

\_\_\_\_\_  
\_\_\_\_\_  
\_\_\_\_\_  
\_\_\_\_\_  
\_\_\_\_\_




A FRASE MAIS ENGRAÇADA  
QUE ELE DIZ É:

\_\_\_\_\_  
\_\_\_\_\_  
\_\_\_\_\_  
\_\_\_\_\_  
\_\_\_\_\_

A yellow laughing face emoji with its mouth wide open, showing its tongue and teeth, is located at the bottom right corner of the light green speech bubble.

DESEJO QUE ELE TENHA...



NOME: \_\_\_\_\_

TURMA: \_\_\_\_\_ PROFESSOR(A): \_\_\_\_\_


# CONHEÇA MINHA PROFESSORA

ELA SE CHAMA:

\_\_\_\_\_

ELA ME ENSINOU...


\_\_\_\_\_  
\_\_\_\_\_  
\_\_\_\_\_  
\_\_\_\_\_  
\_\_\_\_\_



A FRASE MAIS ENGRAÇADA  
QUE ELA DIZ É:

DESEJO QUE ELA TENHA...

\_\_\_\_\_  
\_\_\_\_\_  
\_\_\_\_\_  
\_\_\_\_\_  
\_\_\_\_\_

A circular icon containing a simple line drawing of a laughing face with its mouth wide open and eyes squinted.

NOME: \_\_\_\_\_

TURMA: \_\_\_\_\_ PROFESSOR(A): \_\_\_\_\_


# CONHEÇA MEU PROFESSOR

ELE SE CHAMA:

\_\_\_\_\_


ELE ME ENSINOU...

\_\_\_\_\_  
\_\_\_\_\_  
\_\_\_\_\_  
\_\_\_\_\_  
\_\_\_\_\_




A FRASE MAIS ENGRAÇADA  
QUE ELE DIZ É:

\_\_\_\_\_  
\_\_\_\_\_  
\_\_\_\_\_  
\_\_\_\_\_  
\_\_\_\_\_

A circular icon containing a simple line drawing of a laughing face with its mouth wide open and eyes squinted.

DESEJO QUE ELE TENHA...



# VOCÊ TAMBÉM VAI GOSTAR DE CONHECER...

Querido(a) professor(a), conheça também o **Planner Pedagógico** para otimizar a rotina em sala de aula e aliar organização e planejamento.

Clique na imagem para conferir mais detalhes na [Loja Luzia Professora](https://loja.luziaprofessora.com):



QUERO CONFERIR ESTE MATERIAL

# VOCÊ TAMBÉM VAI GOSTAR DE CONHECER...


Este **Planner Pedagógico** é indicado para professores de 1º ao 5º ano dos Anos Iniciais. É organizado em 6 blocos, sendo:

- ✓ Informações importantes sobre a turma
- ✓ Planejamento
- ✓ Diagnoses
- ✓ Faltas mensais, notas e conceitos
- ✓ Recuperação paralela
- ✓ Ocorrências

Com planilhas e diversos campos digitáveis para facilitar o registro e a impressão.

**Opções de temas:** Cacto, Floral, Corujinhas, Minimalista Marinho e Minimalista Poá.

O que há em cada bloco?



## Informações importantes sobre a turma

Espaço para você descrever observações gerais sobre o perfil da sua turma do ensino fundamental. Dados como quantos alunos e alunas há na turma, qual é a faixa etária dos alunos, quem são alunos incluídos, aniversários, entre outras informações importantes.

## Planejamento

Com planilhas digitáveis para documentar seu planejamento ao longo de todo o ano letivo com o apoio de calendários, datas comemorativas, planejamento anual, bimestral/trimestral e semanal, planos de aula, projetos e reunião dos responsáveis.



[QUERO CONFERIR ESTE MATERIAL](#)



# VOCÊ TAMBÉM VAI GOSTAR DE CONHECER...



## Diagnoses

Com visão anual, as planilhas diagnósticas de escrita, leitura e matemática embasam sua prática pedagógica e planejamento. Sabendo em quais níveis seus alunos se encontram, você prepara atividades de acordo com a realidade da turma. Garantindo, assim, maior probabilidade de avanço dos alunos.

## Frequência, notas e conceitos

Para registrar a assiduidade, notas das avaliações e conceitos dos alunos ao longo do ano letivo.



## Recuperação Paralela e Ocorrências

Para registrar o trabalho de recuperação paralela realizada durante todo o ano com os alunos com conceito insuficiente. Você registra as atividades aplicadas, os métodos usados e os avanços do aluno. Planilha de ocorrências para registrar os acontecimentos envolvendo seus alunos dentro e fora da sala de aula.



[QUERO CONFERIR ESTE MATERIAL](#)

# VOCÊ TAMBÉM VAI GOSTAR DE CONHECER...

O que há em cada bloco do **Planner Pedagógico**:

## Informações importantes sobre a turma

- Perfil da turma
- Carômetro e agenda dos alunos
- Quem sai (tabela para saber quem sai com transporte escolar, com responsável ou sozinho)
- Aniversariantes
- Quadro de horários
- Mapas da sala de aula

## Planejamento

- Calendário de datas comemorativas
- Calendário de eventos da escola
- Folha para colar calendário anual da escola
- Calendário de provas bimestrais
- Planilhas de planejamento bimestrais
- Planilha de planejamento/calendário mensal
- Semanário (formato vertical e horizontal)
- Planilha modelo de plano de aula (simplificado e detalhado)
- Ficha de entrevista com responsáveis de alunos com necessidades especiais
- Planilha modelo de plano de ensino individual (simplificado e detalhado)
- Planilha modelo de projeto (simplificado e detalhado)
- Pautas para reuniões dos responsáveis
- Planilha de controle de frequência em reunião dos responsáveis
- Planilha de controle de entrega de materiais
- Planilha de controle de empréstimo de desafio viajante
- Planilha de controle de empréstimo de livro viajante
- Planilha de controle de tarefas de casa

## Diagnoses

- Planilha diagnóstica de nome completo, consciência fonológica e propriedades do sistema de escrita alfabética
- Planilha diagnóstica de escrita (visão anual)
- Planilha diagnóstica de leitura (visão anual)
- Planilha diagnóstica de matemática (visão anual)

## Frequência, notas e conceitos

- Lista de frequência
- Planilha de faltas mensais
- Planilhas de notas, conceitos e dados bimestrais/trimestrais (dificuldades encontradas, avanços observados e o que precisa ser revisto)

## Recuperação paralela

- Tabela para registrar informações sobre o processo de recuperação paralela desenvolvido com os alunos.

## Ocorrências

- Tabela para registrar as ocorrências

## Orientações e Brindes:

- Etiquetas para divisórias adesivas
- Capa para planejamento anual
- Capa para caderno de atividades
- Modelo de bilhete para enviar aos responsáveis dos alunos com as datas das provas bimestrais ou trimestrais
- Orientações para impressão
- Orientação para preencher tabelas
- Sugestão de organização do planner

QUERO CONFERIR ESTE MATERIAL





# RECEBA NOVIDADES DIRETO NO SEU EMAIL

*Newsletter para professores alfabetizadores: conteúdos cuidadosamente selecionados para alfabetizar com intencionalidade e ludicidade.*

Inscreva-se gratuitamente na newsletter *Ludicidade na Prática* e fique por dentro das seguintes novidades:

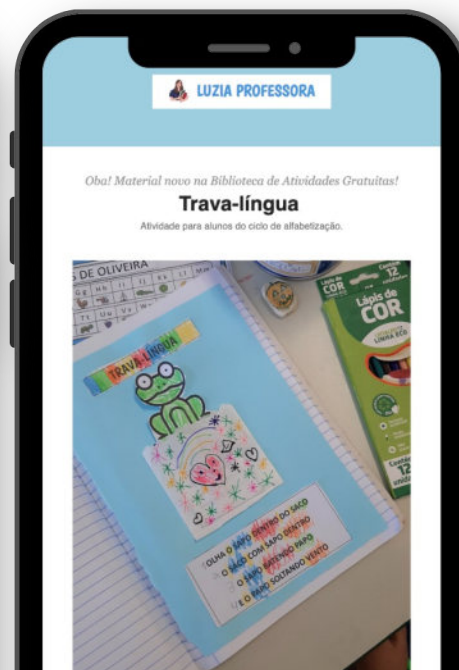
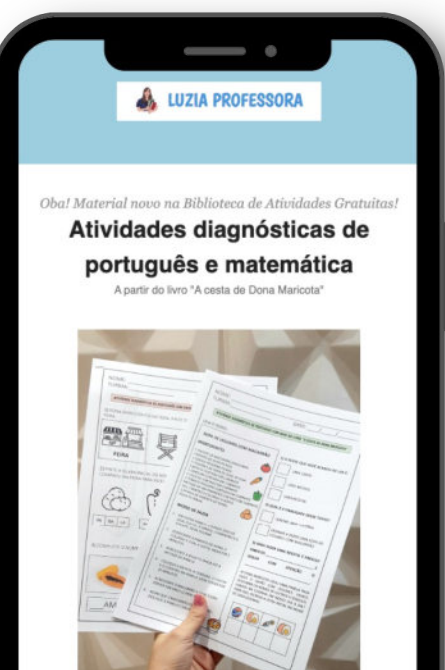
- Dos novos materiais disponíveis na biblioteca de atividades.
- Dos novos lançamentos da lojinha.
- Dos novos posts no blog com passo a passo, indicações de livros, cursos e muito mais.

Cadastre-se gratuitamente clicando no link abaixo:

<https://luziaprofessora.com/newsletter>

Ou escaneie o Código QR no topo desta página com o seu smartphone.

Fique tranquila(o)! Não enviarei spam para o seu e-mail e você poderá se descadastrar a qualquer momento. 😊



# Sobre o material

Esse material é de propriedade intelectual de Luzia Farias e protegido pela Lei de Direitos Autorais, nº 9.610/98.

A reprodução não autorizada incide no crime de contrafação previsto na lei 9.610/98, sendo sujeito a denúncia e multa.

Ao baixar o arquivo na Biblioteca de Atividades do site luziaprofessora.com, você poderá fazer uso pessoal desse material com seus alunos.

Você poderá compartilhar este arquivo inalterado com outros professores e/ou equipe gestora da sua escola para vocês poderem fazer uso pessoal deste material com os alunos.

É **PROIBIDO** fazer a cópia, o upload e a distribuição do arquivo offline e online visando a comercialização e fins lucrativos em sites de terceiros, redes sociais, grupos e/ou aplicativos de comunicação instantânea.

Por gentileza, compartilhe o link da Biblioteca de Atividades para que mais educadores possam ter acesso aos materiais gratuitos:

<https://luziaprofessora.com/biblioteca-de-atividades>



Vou adorar ver o registro da sua experiência com este material. Se postar no Instagram, use a hashtag #atividadesluziaprofessora 🥰