












ATIVIDADE PRONTA "DESAFIO ANIMAL COM SOMBRAS"

NOME: LAURA PROFESSOR(A): LUZIA
TURMA: 12,03

DESAFIO ANIMAL

DESCUBRA QUAL É O ANIMAL POR SUA SOMBRA E ESCREVA O NOME DE CADA UM DELES.

			
<u>RATO</u>	<u>GALO</u>	<u>LOBO</u>	<u>GATO</u>
			
<u>BALEIA</u>	<u>GACARE</u>	<u>JIRAFÁ</u>	<u>CAVALO</u>
			
<u>MACACO</u>	<u>TATARUGA</u>	<u>LEÃO</u>	<u>POCO</u>

luziaprofessora.com



ATIVIDADE DIAGNÓSTICA DE ESCRITA - DESAFIO ANIMAL

Público-alvo: alunos do ciclo de alfabetização (1º ao 3º ano dos Anos Iniciais)

Objetivos:

- identificar o nível de escrita que o aluno se encontra
- observar as dificuldades e os avanços dele em relação à escrita
- flexibilizar sua prática pedagógica (com base nos dados coletados) para melhor atender o aluno

Como aplicar essa atividade?


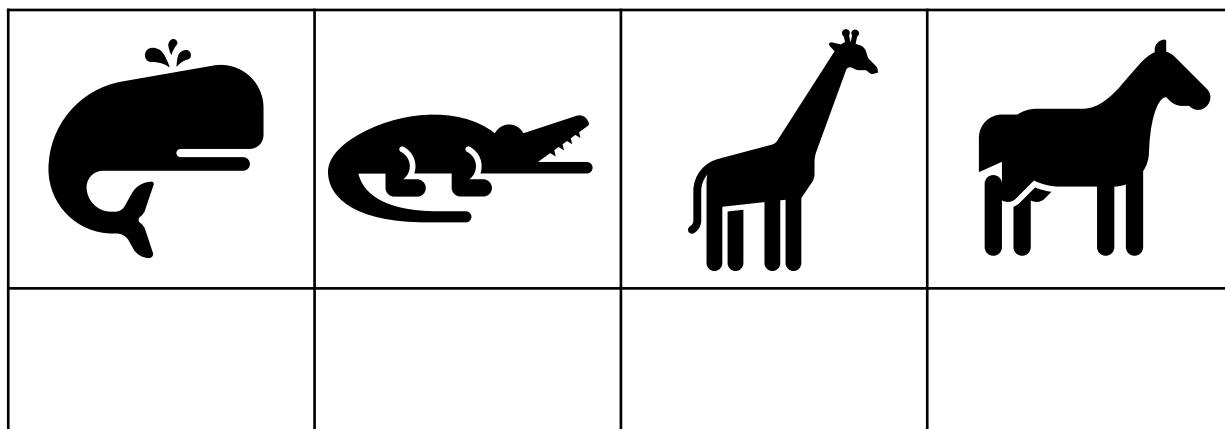

- Essa atividade deve ser aplicada individualmente
- Pode ser usada em aula ou como tarefa de casa

NOME: _____

TURMA: _____ PROFESSOR(A): _____

DESAFIO ANIMAL

DESCUBRA QUAL É O ANIMAL POR SUA SOMBRA E ESCREVA O NOME DE CADA UM DELES.



GABARITO

NOMES DOS ANIMAIS			
RATO	GALO	LOBO	GATO
BALEIA	JACARÉ	GIRAFÁ	CAVALO
MACACO	TARTARUGA	LEÃO	PORCO

Em meu site (luziaprofessora.com) há uma biblioteca de atividades gratuitas. Compartilhe isso com seus amigos agora mesmo!

Conte sua experiência no Instagram usando a #atividadesluziaprofessora

Espero que esse material agregue valor à sua prática pedagógica. Ele foi preparado com muito carinho e intencionalidade.



LUZIA PROFESSORA

VOCÊ TAMBÉM VAI GOSTAR DE CONHECER...

Querido(a) professor(a), conheça também o recurso “Desafio Viajante: Leitura e Compreensão” para trabalhar fluência leitora de forma lúdica.

Clique na imagem para conferir mais detalhes na [Loja Luzia Professora](https://loja.luziaprofessora.com):



QUERO CONFERIR ESTE MATERIAL

VOCÊ TAMBÉM VAI GOSTAR DE CONHECER...

O recurso “Desafio Viajante: Leitura e Compreensão” é composto por 18 atividades e 4 brindes exclusivos:

- 2 atividades de leitura e compreensão de ilustrações e palavras
- 2 atividades de leitura e compreensão de frases
- 1 atividade de leitura e compreensão de curiosidades sobre animais
- 1 atividade de leitura e compreensão de curiosidades sobre o corpo humano
- 1 atividade de leitura e compreensão de adivinhas sobre frutas
- 1 atividade de leitura e compreensão de adivinhas sobre os animais
- 2 atividades de leitura e compreensão de parlendas
- 1 atividade de leitura e compreensão de cantiga
- 1 atividade de leitura e compreensão de convite
- 1 atividade de leitura e compreensão de lista
- 1 atividade de leitura e compreensão de mensagem de texto via celular
- 1 atividade de leitura e compreensão de anúncio
- 1 atividade de leitura e compreensão de rótulo
- 1 atividade de leitura e compreensão de receita
- 1 atividade de leitura e compreensão de ingresso

Recomenda-se o uso deste recurso com alunos em níveis mais avançados da escrita, que já conseguem ler de palavras simples até frases completas.

4 recursos brinde que podem ser usados como Desafio Viajante:

- Recurso “Palavra dentro de Palavra”
- Recurso “Desafio Ortográfico”
- Recurso “Ligadinho nos Dígrafos”
- Recurso “Lendo Palavrinhas”

É possível usar este recurso ao longo de todo o ano no letivo para trabalhar leitura e compreensão de forma lúdica.

QUERO CONFERIR ESTE MATERIAL

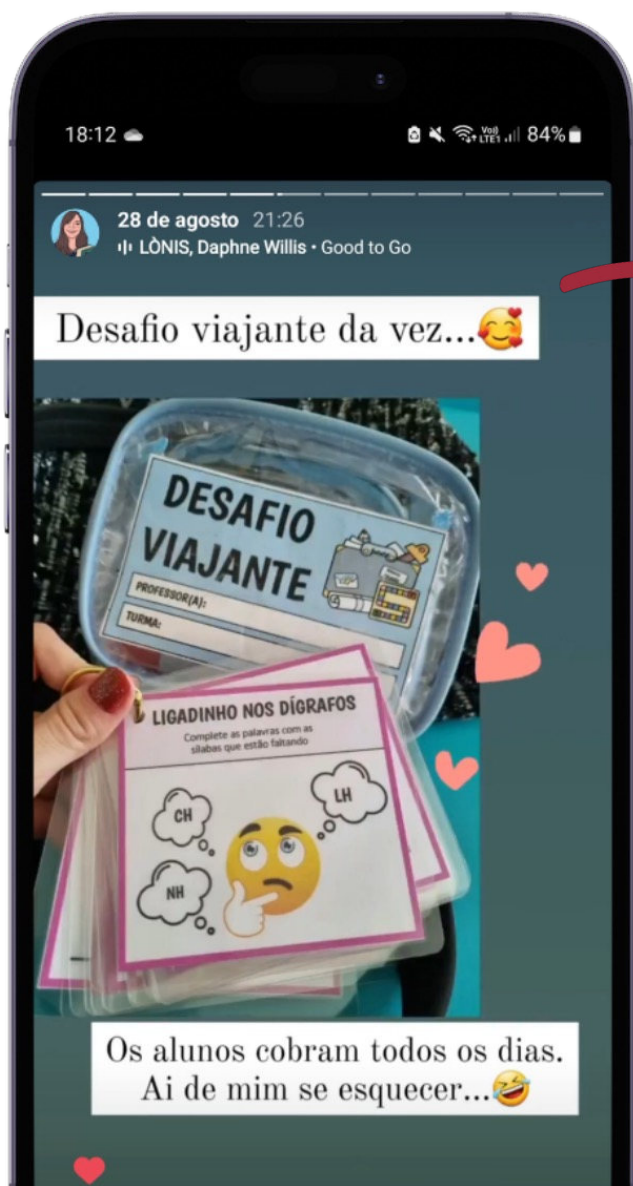


VOCÊ TAMBÉM VAI GOSTAR DE CONHECER...

O recurso “Desafio Viajante: Leitura e Compreensão” visa desenvolver as seguintes habilidades da BNCC:

- (EF01LP16) Ler e compreender, em colaboração com os colegas e/ou com a ajuda do professor, parlendas, cantigas, convite, anúncio, mensagem de texto via celular, entre outros gêneros do campo da vida cotidiana, considerando a situação comunicativa e o tema/assunto do texto e relacionando sua forma de organização à sua finalidade.
- (EF01LP19) Recitar parlendas e cantigas com entonação adequada e observando as rimas.

QUERO CONFERIR ESTE MATERIAL



As crianças amam as atividades do Desafio Viajante.

Todos os dias eles perguntam quem são os alunos que vão levar o recurso para casa.

Diariamente, 2 alunos levam o Desafio Viajante para casa.

Eles realizam as atividades e devolvem o material na aula seguinte.



RECEBA NOVIDADES DIRETO NO SEU EMAIL

Newsletter para professores alfabetizadores: conteúdos cuidadosamente selecionados para alfabetizar com intencionalidade e ludicidade.

Inscreva-se gratuitamente na newsletter *Ludicidade na Prática* e fique por dentro das seguintes novidades:

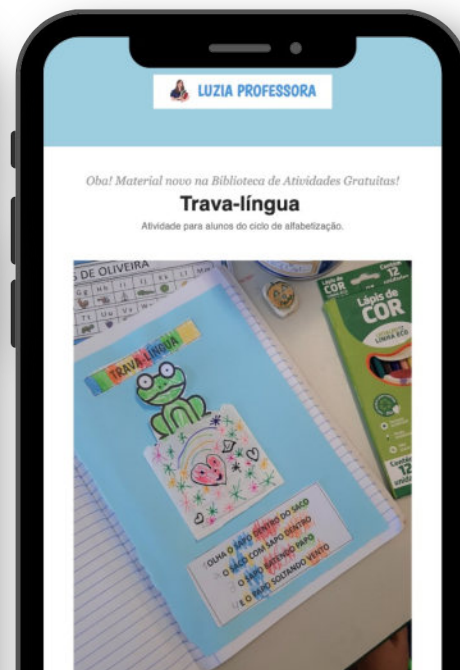
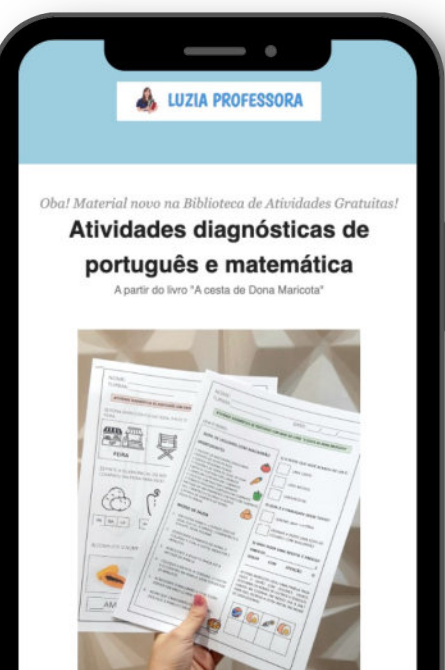
- Dos novos materiais disponíveis na biblioteca de atividades.
- Dos novos lançamentos da lojinha.
- Dos novos posts no blog com passo a passo, indicações de livros, cursos e muito mais.

Cadastre-se gratuitamente clicando no link abaixo:

<https://luziaprofessora.com/newsletter>

Ou escaneie o Código QR no topo desta página com o seu smartphone.

Fique tranquila(o)! Não enviarei spam para o seu e-mail e você poderá se descadastrar a qualquer momento. 😊



Sobre o material

Esse material é de propriedade intelectual de Luzia Farias e protegido pela Lei de Direitos Autorais, nº 9.610/98.

A reprodução não autorizada incide no crime de contrafação previsto na lei 9.610/98, sendo sujeito a denúncia e multa.

Ao baixar o arquivo na Biblioteca de Atividades do site luziaprofessora.com, você poderá fazer uso pessoal desse material com seus alunos.

Você poderá compartilhar este arquivo inalterado com outros professores e/ou equipe gestora da sua escola para vocês poderem fazer uso pessoal deste material com os alunos.

É **PROIBIDO** fazer a cópia, o upload e a distribuição do arquivo offline e online visando a comercialização e fins lucrativos em sites de terceiros, redes sociais, grupos e/ou aplicativos de comunicação instantânea.

Por gentileza, compartilhe o link da Biblioteca de Atividades para que mais educadores possam ter acesso aos materiais gratuitos:

<https://luziaprofessora.com/biblioteca-de-atividades>



Vou adorar ver o registro da sua experiência com este material. Se postar no Instagram, use a hashtag #atividadesluziaprofessora 🥰