









# ATIVIDADE PRONTA PARA REVISÃO DE ORTOGRAFIA PARA TURMAS DE 3º AO 5º ANO

NOME: \_\_\_\_\_  
TURMA: \_\_\_\_\_  
PROFESSOR(A): @luzia.professora

SEI QUE VOCÊ É UM ALUNO DEDICADO! FAÇA A CORREÇÃO DAS PALAVRAS ABAIXO. PRIMEIRAMENTE, CIRCULE O ERRO. DEPOIS, ESCREVA A PALAVRA CORRETAMENTE. VEJA O EXEMPLO:

	PALAVRA COM ERRO	PALAVRA CORRIGIDA
	A <b>P</b> OUTADOR	APONTADOR
	CADENO	
	MOSILA	
	GROBO TERESTE	
	DIPOMA	
	RÉQUA	
	COPUTADOR	



## **ATIVIDADE DE ORTOGRAFIA (TEMA: MATERIAL ESCOLAR)**

**Público-alvo:** alunos de 3º ao 5º ano

### **Objetivos:**

- observar as dificuldades e os avanços dele em relação a algumas dificuldades ortográficas (n pós vogal , r pós vogal, r intruso, dígrafos, uso de m antes de p/b)
- flexibilizar sua prática pedagógica (com base nos dados coletados) para melhor atender o aluno

### **Quando aplicar essa atividade?**

- Essa atividade deve ser aplicada somente após ter trabalhado ortografia por no mínimo um bimestre com a turma.

### **Como aplicar essa atividade?**

- Essa atividade deve ser aplicada individualmente
- Pode ser usada como tarefa de aula ou tarefa de casa/reforço.

NOME: \_\_\_\_\_ TURMA: \_\_\_\_\_

# ORTOGRAFIA

SEI QUE VOCÊ É UM ESTUDANTE DEDICADO! FAÇA A CORREÇÃO DAS PALAVRAS ABAIXO. PRIMEIRAMENTE, CIRCULE O ERRO. DEPOIS, ESCREVA A PALAVRA CORRETAMENTE. VEJA O EXEMPLO:

	PALAVRA COM ERRO	PALAVRA CORRIGIDA
	A <b>POUTADOR</b>	APONTADOR
	CADENO	
	MOSILA	
	GROBO TERESTE	
	DIPOMA	
	RÉQUA	
	COPUTADOR	
	GUADRO	
	BORRAXA	
	CALEDÁRIO	

NOME: \_\_\_\_\_ TURMA: \_\_\_\_\_

# ORTOGRAFIA

SEI QUE VOCÊ É UM ESTUDANTE DEDICADO! FAÇA A CORREÇÃO DAS PALAVRAS ABAIXO. PRIMEIRAMENTE, CIRCULE O ERRO. DEPOIS, ESCREVA A PALAVRA CORRETAMENTE. VEJA O EXEMPLO:

	PALAVRA COM ERRO	PALAVRA CORRIGIDA
	A <b>P</b> OUTADOR	APONTADOR
	CADENO	
	MOSILA	
	GROBO TERESTE	
	DIPOMA	
	RÉQUA	
	COPUTADOR	
	GUADRO	
	BORRAXA	
	CALEDÁRIO	

# GABARITO

ATIVIDADE DE ORTOGRAFIA
APONTADOR
CADERNO
MOCHILA
GLOBO TERRESTRE
DIPLOMA
RÉGUA
COMPUTADOR
QUADRO
BORRACHA
CALENDÁRIO

Em meu site ([luziaprofessora.com](https://luziaprofessora.com)) há uma biblioteca de atividades gratuitas. Compartilhe isso com seus amigos agora mesmo!

Conte sua experiência no Instagram usando a #atividadesluziaprofessora

Espero que esse material agregue valor à sua prática pedagógica. Ele foi preparado com muito carinho e intencionalidade.



LUZIA PROFESSORA

# VOCÊ TAMBÉM VAI GOSTAR DE CONHECER...

Querido(a) professor(a), conheça também o recurso “Desafio Viajante: Leitura e Compreensão” para trabalhar fluência leitora de forma lúdica.

Clique na imagem para conferir mais detalhes na [Loja Luzia Professora](https://loja.luzia professora.com):



QUERO CONFERIR ESTE MATERIAL

# VOCÊ TAMBÉM VAI GOSTAR DE CONHECER...

O recurso “Desafio Viajante: Leitura e Compreensão” é composto por 18 atividades e 4 brindes exclusivos:

- 2 atividades de leitura e compreensão de ilustrações e palavras
- 2 atividades de leitura e compreensão de frases
- 1 atividade de leitura e compreensão de curiosidades sobre animais
- 1 atividade de leitura e compreensão de curiosidades sobre o corpo humano
- 1 atividade de leitura e compreensão de adivinhas sobre frutas
- 1 atividade de leitura e compreensão de adivinhas sobre os animais
- 2 atividades de leitura e compreensão de parlendas
- 1 atividade de leitura e compreensão de cantiga
- 1 atividade de leitura e compreensão de convite
- 1 atividade de leitura e compreensão de lista
- 1 atividade de leitura e compreensão de mensagem de texto via celular
- 1 atividade de leitura e compreensão de anúncio
- 1 atividade de leitura e compreensão de rótulo
- 1 atividade de leitura e compreensão de receita
- 1 atividade de leitura e compreensão de ingresso

Recomenda-se o uso deste recurso com alunos em níveis mais avançados da escrita, que já conseguem ler de palavras simples até frases completas.

4 recursos brinde que podem ser usados como Desafio Viajante:

- Recurso “Palavra dentro de Palavra”
- Recurso “Desafio Ortográfico”
- Recurso “Ligadinho nos Dígrafos”
- Recurso “Lendo Palavrinhas”

É possível usar este recurso ao longo de todo o ano no letivo para trabalhar leitura e compreensão de forma lúdica.

QUERO CONFERIR ESTE MATERIAL



# VOCÊ TAMBÉM VAI GOSTAR DE CONHECER...

O recurso “Desafio Viajante: Leitura e Compreensão” visa desenvolver as seguintes habilidades da BNCC:

- (EF01LP16) Ler e compreender, em colaboração com os colegas e/ou com a ajuda do professor, parlendas, cantigas, convite, anúncio, mensagem de texto via celular, entre outros gêneros do campo da vida cotidiana, considerando a situação comunicativa e o tema/assunto do texto e relacionando sua forma de organização à sua finalidade.
- (EF01LP19) Recitar parlendas e cantigas com entonação adequada e observando as rimas.

QUERO CONFERIR ESTE MATERIAL



As crianças amam as atividades do Desafio Viajante.

Todos os dias eles perguntam quem são os alunos que vão levar o recurso para casa.

Diariamente, 2 alunos levam o Desafio Viajante para casa.

Eles realizam as atividades e devolvem o material na aula seguinte.





# RECEBA NOVIDADES DIRETO NO SEU EMAIL

*Newsletter para professores alfabetizadores: conteúdos cuidadosamente selecionados para alfabetizar com intencionalidade e ludicidade.*

Inscreva-se gratuitamente na newsletter *Ludicidade na Prática* e fique por dentro das seguintes novidades:

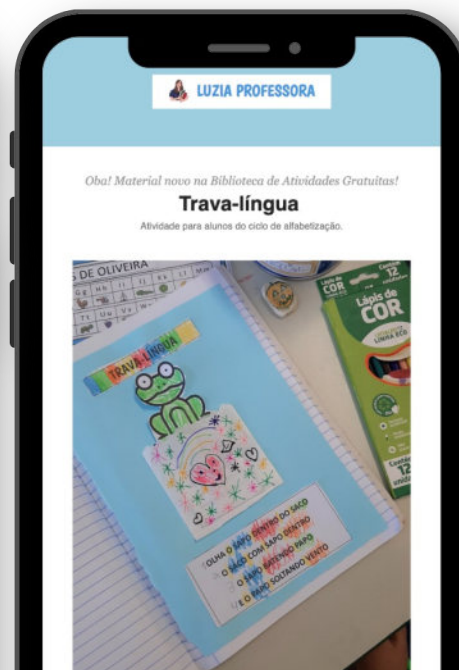
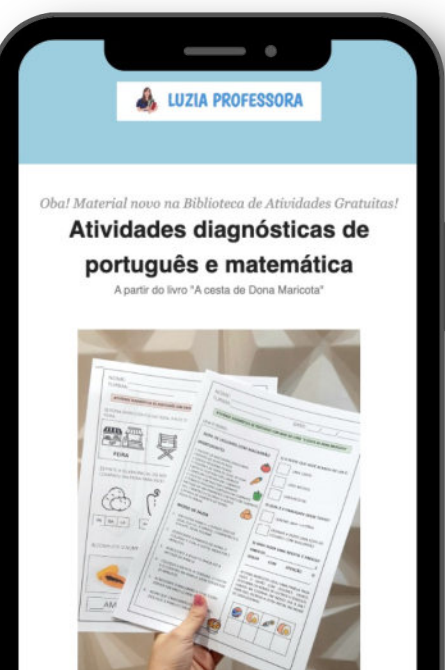
- Dos novos materiais disponíveis na biblioteca de atividades.
- Dos novos lançamentos da lojinha.
- Dos novos posts no blog com passo a passo, indicações de livros, cursos e muito mais.

Cadastre-se gratuitamente clicando no link abaixo:

<https://luziaprofessora.com/newsletter>

Ou escaneie o Código QR no topo desta página com o seu smartphone.

Fique tranquila(o)! Não enviarei spam para o seu e-mail e você poderá se descadastrar a qualquer momento. 😊



# Sobre o material

Esse material é de propriedade intelectual de Luzia Farias e protegido pela Lei de Direitos Autorais, nº 9.610/98.

A reprodução não autorizada incide no crime de contrafação previsto na lei 9.610/98, sendo sujeito a denúncia e multa.

Ao baixar o arquivo na Biblioteca de Atividades do site luziaprofessora.com, você poderá fazer uso pessoal desse material com seus alunos.

Você poderá compartilhar este arquivo inalterado com outros professores e/ou equipe gestora da sua escola para vocês poderem fazer uso pessoal deste material com os alunos.

É **PROIBIDO** fazer a cópia, o upload e a distribuição do arquivo offline e online visando a comercialização e fins lucrativos em sites de terceiros, redes sociais, grupos e/ou aplicativos de comunicação instantânea.

Por gentileza, compartilhe o link da Biblioteca de Atividades para que mais educadores possam ter acesso aos materiais gratuitos:

<https://luziaprofessora.com/biblioteca-de-atividades>



Vou adorar ver o registro da sua experiência com este material. Se postar no Instagram, use a hashtag #atividadesluziaprofessora 🥰