

BIBLIOTECA DE ATIVIDADES LUZIA PROFESSORA – ALFABETIZAÇÃO LÚDICA

ALFABETO MÓVEL PARA IMPRIMIR

Recurso para trabalhar ordem alfabética, vogais e consoantes com alunos em níveis mais iniciais da escrita. Também permite trabalhar escrita de palavras com sílabas simples e complexas com alunos em níveis mais avançados da escrita.





BIBLIOTECA DE ATIVIDADES LUZIA PROFESSORA – ALFABETIZAÇÃO LÚDICA

O QUE VOCÊ ENCONTRA NESTE ARQUIVO



1 alfabeto móvel para formar diversas palavras



1 alfabeto móvel para reforçar ordem alfabética



Figuras de apoio para usar com o alfabeto móvel



E exemplos de como usar este recurso em sala de aula.



EXEMPLOS DESTE RECURSO EM SALA DE AULA




O professor imprime e tira cópia do alfabeto móvel, separando em “mini kits” para entregar aos alunos.

Use folha sulfite colorida ou branca, conforme sua preferência.

Se possível, use folhas com uma das gramaturas abaixo:

- 90g/m² ou 120g/m²



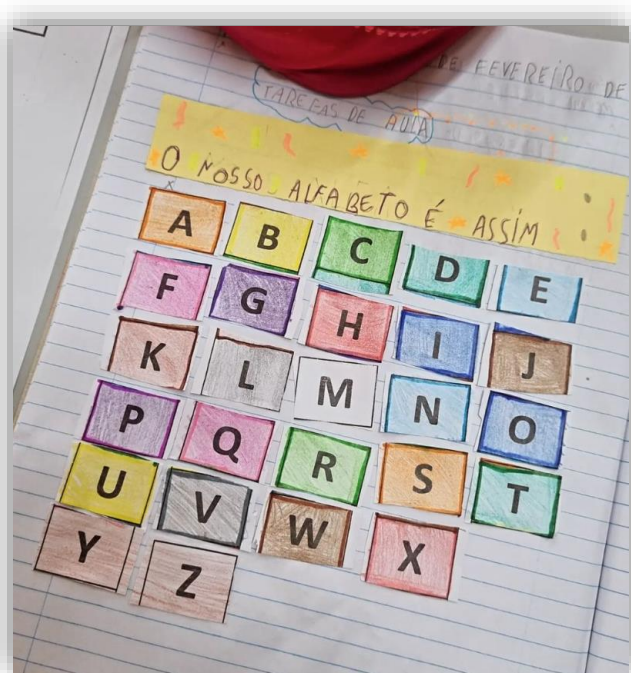
Os alunos recebem o kit e começam a recortar as letras.

Caso o alfabeto seja impresso em uma folha branca sulfite, os alunos podem colorir as letras com lápis de cor, giz de cera ou hidrocor antes cortar com a tesoura.

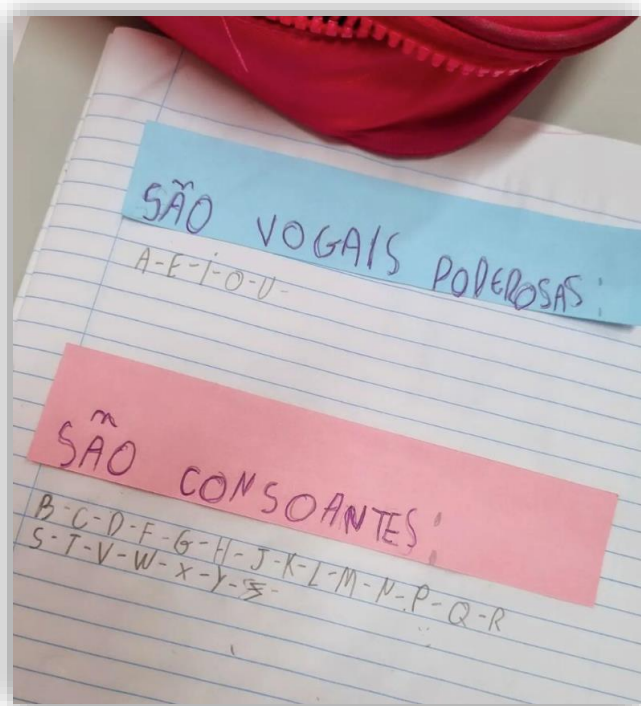
Se possível, disponibilize um saquinho ou caixinha de sabonete para os alunos poderem acomodar as letras conforme recortam o material.

BIBLIOTECA DE ATIVIDADES LUZIA PROFESSORA – ALFABETIZAÇÃO LÚDICA

EXEMPLOS DESTE RECURSO EM SALA DE AULA



Após colorir e recortar, o aluno cola as letras no caderno seguindo a ordem alfabética.



Em uma outra página do caderno, é possível explorar mais essa atividade.

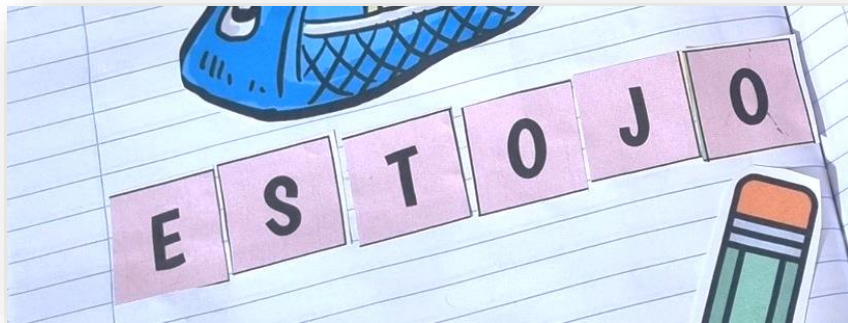
Peça para o aluno listar:

- As vogais poderosas
- As consoantes

BIBLIOTECA DE ATIVIDADES LUZIA PROFESSORA – ALFABETIZAÇÃO LÚDICA

EXEMPLOS DESTE RECURSO EM SALA DE AULA

Alunos em níveis de escrita mais avançados podem usar as letras móveis para formar palavras com sílabas simples e/ou complexas:



BIBLIOTECA DE ATIVIDADES LUZIA PROFESSORA – ALFABETIZAÇÃO LÚDICA

ALFABETO MÓVEL PARA FORMAR DIVERSAS PALAVRAS

A	A	A	A	A	A	A	A	A	A	Ã	Ã	Ã
E	E	E	E	E	E	E	I	I	I	I	I	I
O	O	O	O	O	O	Õ	Õ	U	U	U	U	U
B	B	B	B	B	B	C	C	C	C	C	C	C
D	D	D	D	D	D	F	F	F	F	F	F	F
G	G	G	G	H	H	H	H	H	H	H	H	H

LUZIAPROFESSORA.COM

J	J	J	J	J	K	K	L	L	L	L	L	L
M	M	M	M	M	N	N	N	N	N	N	N	N
P	P	P	P	P	P	Q	Q	Q	Q	Q	R	R
R	R	R	R	R	R	S	S	S	S	S	S	S
T	T	T	T	T	V	V	V	V	V	W	X	X
X	Y	Y	Z	Z	Z	Ç	Ç	Ç	Ç	Ç	Ç	Ç

LUZIAPROFESSORA.COM

A

A

A

A

A

A

A

A

A

A

Ã

Ã

Ã

E

E

E

E

E

E

E

I

I

I

I

I

I

O

O

O

O

O

Ö

Ö

U

U

U

U

U

U

B

B

B

B

B

C

C

C

C

C

C

C

C

D

D

D

D

D

F

F

F

F

F

F

F

F

G

G

G

H

H

H

H

H

H

H

H

H

H

J J J J J J J J J J

M M M M M M M M M M

P P P P P P P P P P

R R R R R R R R R R

T T T T T T T T T T

X Y Z Z Z Z Z Z Z Z

L L L L L L L L L L

N N N N N N N N N N

Q Q Q Q Q Q Q Q Q Q

S S S S S S S S S S

V V V V V V V V V V

W W W W W W W W W W

X X X X X X X X X X

Y Y Y Y Y Y Y Y Y Y

Z Z Z Z Z Z Z Z Z Z

z z z z z z z z z z

z z z z z z z z z z

z z z z z z z z z z

BIBLIOTECA DE ATIVIDADES LUZIA PROFESSORA – ALFABETIZAÇÃO LÚDICA

ALFABETO MÓVEL PARA REFORÇAR ORDEM ALFABÉTICA

A	C	E	G	I	K	M	O	Q	S	U	W	Y
A	C	E	G	I	K	M	O	Q	S	U	W	Y
A	C	E	G	I	K	M	O	Q	S	U	W	Y
A	C	E	G	I	K	M	O	Q	S	U	W	Y
A	C	E	G	I	K	M	O	Q	S	U	W	Y
A	C	E	G	I	K	M	O	Q	S	U	W	Y

LUZIAPROFESSORA.COM

B	D	F	H	J	L	N	P	R	T	V	X	Z
B	D	F	H	J	L	N	P	R	T	V	X	Z
B	D	F	H	J	L	N	P	R	T	V	X	Z
B	D	F	H	J	L	N	P	R	T	V	X	Z
B	D	F	H	J	L	N	P	R	T	V	X	Z
B	D	F	H	J	L	N	P	R	T	V	X	Z

LUZIAPROFESSORA.COM

A	C	E	G	I	K	M	O	Q	S	U	W	Y
---	---	---	---	---	---	---	---	---	---	---	---	---

A	C	E	G	I	K	M	O	Q	S	U	W	Y
---	---	---	---	---	---	---	---	---	---	---	---	---

A	C	E	G	I	K	M	O	Q	S	U	W	Y
---	---	---	---	---	---	---	---	---	---	---	---	---

A	C	E	G	I	K	M	O	Q	S	U	W	Y
---	---	---	---	---	---	---	---	---	---	---	---	---

A	C	E	G	I	K	M	O	Q	S	U	W	Y
---	---	---	---	---	---	---	---	---	---	---	---	---

A	C	E	G	I	K	M	O	Q	S	U	W	Y
---	---	---	---	---	---	---	---	---	---	---	---	---

B D F H J L N P R T V X Z

B D F H J L N P R T V X Z

B D F H J L N P R T V X Z


B D F H J L N P R T V X Z








B D F H J L N P R T V X Z










B D F H J L N P R T V X Z

BIBLIOTECA DE ATIVIDADES LUZIA PROFESSORA – ALFABETIZAÇÃO LÚDICA

FIGURAS DE APOIO PARA USAR COM O ALFABETO MÓVEL







CONHEÇA TAMBÉM: BANCO DE PALAVRAS SILÁBICO E ALFABÉTICO



Respondeu ao seu story



Para saber mais sobre o "Banco de palavras":

CLIQUE AQUI ❤️

Já adquiri o meu. Ansiosa para iniciar a sequência..



Aquele feedback que a gente ama! 😍❤️

Material riquíssimo. Infinitas possibilidades.. Amo demais



<https://loja.luziaprofessora.com/produtos/banco-de-palavras/>

Banco de palavras para imprimir e ajudar o aluno a avançar para os níveis alfabético e ortográfico. Este material pode ser usado do início ao fim do ano letivo.

No total, são 537 palavras e 28 frases fatiadas por banco de palavra, organizadas em 16 grupos semânticos:

- ✓ Palavras que Iniciam com Vogais (30 palavras)
- ✓ Animais Vertebrados (29 palavras)
- ✓ Animais Invertebrados (19 palavras)
- ✓ Festa Junina (34 palavras)
- ✓ Higiene (22 palavras e 9 frases fatiadas)
- ✓ Alimentação (35 palavras)
- ✓ Bairro (13 palavras e 8 frases fatiadas)
- ✓ Direitos e Deveres das Crianças (12 palavras e 8 frases fatiadas)
- ✓ Brasil: regiões, estados e capitais (59 palavras)
- ✓ Tipos de Lugares (44 palavras)
- ✓ Profissões (32 palavras)
- ✓ Escola (53 palavras)
- ✓ Influência Indígena na Nossa Língua (31 palavras)
- ✓ Influência Africana na Nossa Língua (25 palavras)
- ✓ Festa de Aniversário (29 palavras)
- ✓ Corpo Humano (35 palavras)
- ✓ Esportes Olímpicos (35 palavras e 5 frases fatiadas)

QUERO CONFERIR ESTE MATERIAL



RECEBA NOVIDADES DIRETO NO SEU EMAIL

Newsletter para professores alfabetizadores: conteúdos cuidadosamente selecionados para alfabetizar com intencionalidade e ludicidade.

Inscreva-se gratuitamente na newsletter *Ludicidade na Prática* e fique por dentro das seguintes novidades:

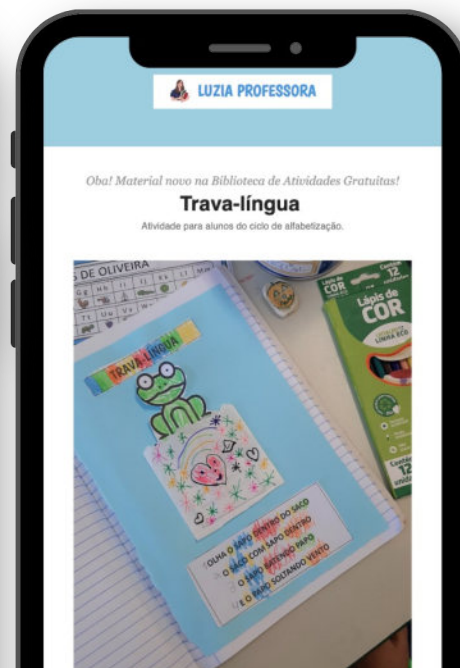
- Dos novos materiais disponíveis na biblioteca de atividades.
- Dos novos lançamentos da lojinha.
- Dos novos posts no blog com passo a passo, indicações de livros, cursos e muito mais.

Cadastre-se gratuitamente clicando no link abaixo:

<https://luziaprofessora.com/newsletter>

Ou escaneie o Código QR no topo desta página com o seu smartphone.

Fique tranquila(o)! Não enviarei spam para o seu e-mail e você poderá se descadastrar a qualquer momento. 😊



Sobre o material

Esse material é de propriedade intelectual de Luzia Farias e protegido pela Lei de Direitos Autorais, nº 9.610/98.

A reprodução não autorizada incide no crime de contrafação previsto na lei 9.610/98, sendo sujeito a denúncia e multa.

Ao baixar o arquivo na Biblioteca de Atividades do site luziaprofessora.com, você poderá fazer uso pessoal desse material com seus alunos.

Você poderá compartilhar este arquivo inalterado com outros professores e/ou equipe gestora da sua escola para vocês poderem fazer uso pessoal deste material com os alunos.

É **PROIBIDO** fazer a cópia, o upload e a distribuição do arquivo offline e online visando a comercialização e fins lucrativos em sites de terceiros, redes sociais, grupos e/ou aplicativos de comunicação instantânea.

Por gentileza, compartilhe o link da Biblioteca de Atividades para que mais educadores possam ter acesso aos materiais gratuitos:

<https://luziaprofessora.com/biblioteca-de-atividades>



Vou adorar ver o registro da sua experiência com este material. Se postar no Instagram, use a hashtag #atividadesluziaprofessora 🥰